

## *Internationell mobilitet i högskolan läsåret 2007/08*

International mobility in higher education from a Swedish perspective 2007/08

---

### I korta drag

#### Ökad internationell rörlighet bland studenter

Antalet studenter som rör sig över Sveriges gränser har ökat under de senaste decennierna. Det gäller både svenska studenter som åker utomlands för att studera och utländska studenter som kommer till Sverige för att studera. De in- och utresande studenterna består av utbytesstudenter som deltar i ett utbytesprogram och studenter som anordnar sina studier i landet på egen hand, så kallade free movers.

Lsåret 2007/08 studerade 24 000 svenska studenter utomlands via utbytesprogram eller på egen hand med studiemedel från Centrala studiestödsnämnden (CSN). Antalet som studerar utomlands har pendlat mellan 24 000 och 26 000 sedan 1998/99. Under samma tidsperiod har antalet inresande studenter till Sverige tredubblats och läsåret 2007/08 uppgick antalet till 31 000. I genomsnitt är det en ökning med 13 procent per år. Det innebär att antalet inresande studenter numera är fler än antalet utresande studenter.

När det gäller fördelningen mellan kvinnor och män var 45 procent av de inresande studenterna kvinnor och 55 procent män. Bland de utresande studenterna var 61 procent kvinnor och 39 procent män.

#### Skillnad i studietid

De flesta av de inresande studenterna läste en eller två terminer i Sverige. Skillnaden mellan utbytesstudenter och free movers var dock stor. Andelen utbytesstudenter som läste enbart en termin var betydligt högre än bland free movers.

Även bland de utresande studenterna läste de flesta en eller ett par terminer utomlands. Gruppen free movers läste i högre utsträckning än utbytesstudenterna tre terminer eller fler utomlands och det kan tyda på att allt fler skaffar sig hela eller större delen av sin utbildning utomlands.



Torbjörn Lindqvist, HsV  
tfn 08-563 087 07  
torbjorn.lindqvist@hsv.se



**Statistiska centralbyrån**  
Statistics Sweden

Anna Gärdqvist  
tfn 019-17 65 45  
anna.gaerdqvist@scb.se

Statistiken har producerats av SCB på uppdrag av Högskoleverket, som ansvarar för officiell statistik inom området.

ISSN 1404-5893 Serie utbildning och forskning. Utkom den 18 februari 2009.  
URN:NBN:SE:SCB-2009-UF20SM0901\_pdf  
Tidigare publicering: Se avsnittet Fakta om statistiken.  
Utgivare av Statistiska meddelanden är Mats Wadman, SCB.

## Fler inresande studenter i Sverige

Av de 31 000 utländska studenterna som studerade på högskolan i Sverige läsåret 2007/08 var 21 700 nybörjare i svensk högskoleutbildning. Det är en ökning med 13 procent jämfört med föregående läsår. Eftersom de inresande studenterna har ökat betydligt innebär det att de numera utgör en större andel av alla nybörjare i Sverige än tidigare. Andelen inresande har ökat från 11 procent läsåret 1998/99 till 25 procent läsåret 2007/08. Till stor del beror ökningen på att antalet inresande män har ökat.

## Flest inresande utbytesstudenter från Tyskland

Av de nästan 12 000 utbytesstudenterna som var nybörjare i svensk högskoleutbildning läsåret 2007/08 kom närmare 80 procent från Europa. Därefter följde Nordamerika och Asien. De enskilt största länderna var Tyskland, Frankrike och Spanien. Förutom länderna i Europa, som är helt dominerande i utbytesprogrammen, kom många utbytesstudenter från USA.

Av de 10 000 studenterna som kom till Sverige som free movers 2007/08 var en tredjedel från Asien. Flest var studenterna från Kina och Pakistan. Nästan alla free movers från Pakistan var män. För free movers saknas dock uppgift om land för cirka 40 procent av nybörjarna 2007/08. Det beror på att personer från Norden och EU inte behöver uppehållstillstånd för att resa in i Sverige.

## Många inresande på Kungl. Tekniska högskolan

Flest inresande studenter, drygt 2 000 vardera, hade Lunds universitet och Kungl. Tekniska högskolan. Därefter följde universiteten i Uppsala, Linköping och Göteborg med närmare 1 500 inresande studenter vardera samt Stockholms universitet och Blekinge tekniska högskola med cirka 1 000 vardera. Under de senaste tio läsåren har antalet inresande studenter ökat mest på Kungl. Tekniska högskolan och Lunds universitet.

## Färre svenskar studerar utomlands

Lsåret 2007/08 läste 24 000 svenskar utomlands via utbytesprogram eller på egen hand med studiemedel från CSN. Det var 2 procent färre än läsåret innan och antalet som läser utomlands har minskat under de senaste fem läsåren. Jämfört med föregående läsår har utbytesstudenterna minskat med 5 procent och studenterna som anordnar sina studier utomlands på egen hand med 1 procent.

## Många utresande studerar i Storbritannien och USA

Nära två av tre utresande studerar i Europa och då främst i Storbritannien, Danmark och Spanien. Allt fler väljer dock att studera i Asien. Läsåret 2007/08 studerade 1 700 i Asien vilket är mer än dubbelt så många som för fem läsår sedan.

Storbritannien och USA var de enskilt största mottagarländerna läsåret 2007/08. Därefter följde Danmark, Australien, Spanien och Frankrike. Studenternas val av länder har dock förändrats över tid. Färre åker till Australien, USA och Frankrike jämfört med tidigare medan antalet som åker till Danmark, Polen och Kina har ökat.

## Humaniora och konst var vanligt bland de utresande

Den vanligaste inriktningen på studierna för dem som reste ut på egen hand var *humaniora (språk) och konst*. Drygt en tredjedel studerade inom denna inriktning läsåret 2007/08. Därefter följde *samhällsvetenskap, juridik, handel, administration och hälso- och sjukvård samt social omsorg*. Antalet studerade inom *hälso- och sjukvård samt social omsorg* har mer än fördubblats under de senaste fem läsåren.

## Innehåll

<b>Statistiken med kommentarer</b>	<b>5</b>
<b>Internationell mobilitet</b>	<b>5</b>
<b>Inresande studenter - nybörjare</b>	<b>8</b>
Utvecklingen läsåren 1998/99 till 2007/08	8
Inresande studenter efter ålder	9
Inresande studenter efter geografiskt område och land	10
Inresande studenter efter studieinriktning	11
Inresande studenter per universitet och högskola	13
Inresande utbytesstudenter per utbytesprogram	14
Examinerade inresande studenter	15
<b>Utresande studenter</b>	<b>17</b>
Utveckling läsåren 1998/99 till 2007/08	17
Utresande studenter efter ålder	18
Utresande studenter efter geografiskt område och land	18
Utresande studenter efter studieinriktning	19
Utresande utbytesstudenter per universitet och högskola	20
Utresande utbytesstudenter per utbytesprogram	20
Utlandsstudier bland för första gången examinerade i Sverige	21
<b>Tabeller</b>	<b>22</b>
Teckenförklaring	22
1 A. Inresande studenter i svensk högskoleutbildning läsåren 2003/04-2007/08 efter antal registrerade terminer i Sverige och kön	23
1 B. Utresande studenter läsåren 2003/04-2007/08 efter antal registrerade terminer utomlands och kön	24
2 A. Inresande studenter för första gången i svensk högskoleutbildning läsåren 1998/99-2007/08 efter ålder och kön	25
2 B. Inresande studenter i svensk högskoleutbildning läsåren 1998/99-2007/08 efter ålder och kön	27
3 A. Inresande studenter för första gången i svensk högskoleutbildning läsåren 1998/99-2007/08 efter geografiskt område, land och kön	29
3 B. Inresande studenter i högskoleutbildning läsåren 1998/99-2007/08 efter geografiskt område, land och kön	49
4 A. Inresande studenter för första gången i svensk högskoleutbildning läsåren 1998/99-2007/08 efter program/kurs, SUN-inriktning och kön	70
4 B. Inresande studenter i svensk högskoleutbildning läsåren 1998/99-2007/08 efter program/kurs, SUN-inriktning och kön	76
5 A. Inresande studenter för första gången i svensk högskoleutbildning läsåren 1998/99-2007/08 efter universitet/högskola och kön	82
5 B. Inresande studenter i högskoleutbildning läsåren 1998/99-2007/08 fördelade efter universitet/högskola och kön	90
6 A. Inresande utbytesstudenter för första gången i svensk högskoleutbildning läsåren 1998/99-2007/08 efter utbytesprogram och kön	99

6 B. Inresande utbytesstudenter i svensk högskoleutbildning läsåren 1998/99-2007/08 efter utbytesprogram och kön	99
7. Inresande studenter för första gången examinerade i svensk högskoleutbildning läsåren 1998/99-2007/08 efter ålder och kön	100
8. Inresande studenter för första gången examinerade i svensk högskoleutbildning läsåren 1998/99-2007/08 efter område, examensgrupp och kön	102
9. Inresande studenter för första gången examinerade i svensk högskoleutbildning läsåren 1998/99-2007/08 efter universitet/högskola och kön	106
10. Inresande studenter för första gången examinerade i svensk högskoleutbildning läsåren 1998/99-2007/08 efter geografiskt område, land och kön	112
11. Utresande studenter i högskoleutbildning läsåren 1998/99-2007/08 efter ålder och kön	125
12. Utresande studenter i högskoleutbildning läsåren 1998/99-2007/08 efter geografiskt område, land och kön	126
13. Utresande free movers i högskoleutbildning läsåren 1998/99-2007/08 efter SUN-inriktning och kön	141
14. Utresande utbytesstudenter i högskoleutbildning läsåren 1998/99-2007/08 fördelade efter universitet/högskola och kön	142
15. Utresande utbytesstudenter läsåren 1998/99-2007/08 efter utbytesprogram och kön	145
<b>Fakta om statistiken</b>	<b>146</b>
<b>Detta omfattar statistiken</b>	<b>146</b>
Definitioner och förklaringar	146
<b>Så görs statistiken</b>	<b>147</b>
<b>Statistikens tillförlitlighet</b>	<b>148</b>
<b>Bra att veta</b>	<b>148</b>
Annan statistik	148
<b>In English</b>	<b>149</b>
<b>Summary</b>	<b>149</b>
<b>List of tables</b>	<b>151</b>
<b>List of terms</b>	<b>153</b>

## Statistiken med kommentarer

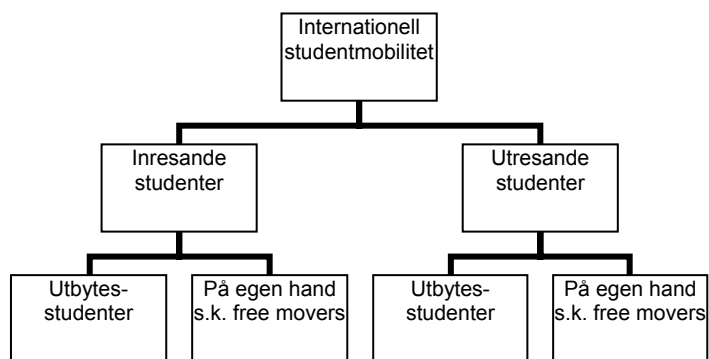
---

### Internationell mobilitet

Syftet med detta statistiska meddelande (SM) är att ge en bild av den internationella mobiliteten inom högskolan. I detta SM avses med internationell mobilitet utländska studenter som kommer till Sverige för att studera och svenska studenter som åker utomlands för att studera. Dessa två grupper kallas för inresande studenter och utresande studenter. Redovisningen avser utbildning på grundnivå och avancerad nivå (tidigare högskolans grundutbildning).

Gruppen **inresande studenter** består av utbytesstudenter som deltar i ett utbytesprogram vid svenska universitet och högskolor samt studenter som anordnar sina studier i Sverige på egen hand, s.k. free movers. Med inresande på egen hand avses personer som beviljats uppehållstillstånd för studier, utrikes födda som invandrat mindre än sex månader innan studiestarten och övriga personer som saknar uppgift om svenskt personnummer i högskolornas studieadministrativa system. Statistiken om inresande studenter omfattar det totala antalet inresande studenter på grundnivå och avancerad nivå och därav nybörjare i svensk högskoleutbildning.

De **utresande studenterna** består av studenter som deltar i ett utbytesprogram som anordnas av svenska och utländska universitet och högskolor samt studenter som haft studiemedel från Centrala studiestödsnämnden (CSN) för studier utomlands och som anordnat sina studier utomlands på egen hand, s.k. free movers. Statistiken om utresande studenter avser det totala antalet studenter som reser utomlands för att studera.

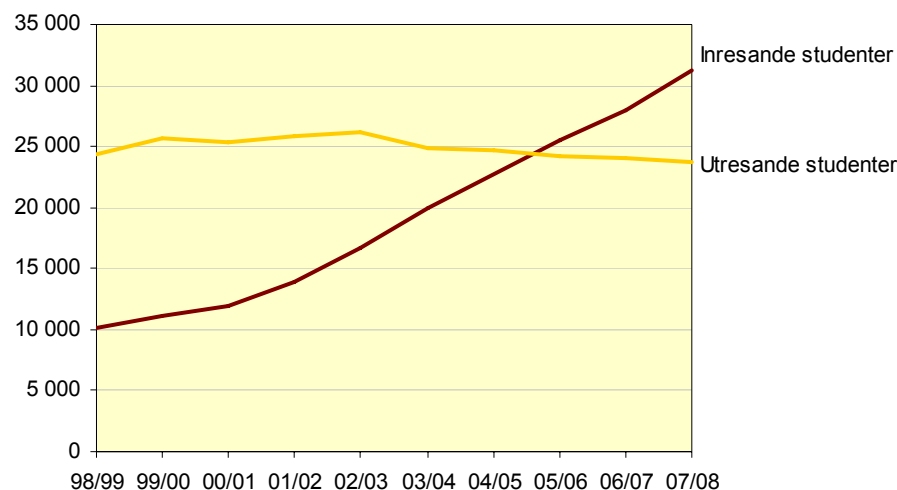


För mer information om grupperna se avsnittet Fakta om statistiken

#### Stor ökning av antalet inresande studenter

Antalet studenter som rör sig över Sveriges gränser har ökat betydligt under de senaste decennierna. Det gäller både svenska studenter som åker utomlands för att studera och utländska studenter som kommer till Sverige för att studera. Under läsåret 2007/08 studerade 24 000 svenska studenter utomlands. Antalet som studerar utomlands har pendlat mellan 24 000 och 26 000 sedan 1998/99.

Under samma tidsperiod har antalet inresande studenter till Sverige tredubblats och läsåret 2007/08 uppgick antalet till 31 000. I genomsnitt är det en ökning med 13 procent per år. Det innebär att antalet inresande studenter numera är fler än antalet utresande studenter.

**In- och utresande studenter läsåren 1998/99-2007/08**

Läsåret 2007/08 var 45 procent av de inresande studenterna kvinnor och 55 procent var män. Bland de utresande studenterna var 61 procent kvinnor och 39 procent män.

**Många ordnar sina studier i Sverige på egen hand**

Läsåret 2007/08 ordnade 19 300 sina studier i Sverige på egen hand s.k. free movers och 12 100 studerade vid svenska universitet och högskolor inom ramen för ett utbytesprogram. Antalet utbytesstudenter har mer än fördubblats under de senaste tio läsåren. När det gäller free movers har antalet mer än tredubblats under de senaste tio läsåren.

Ökningen av antalet inresande studenterna innebär att de numera utgör en betydligt större andel av samtliga studenter i Sverige än tidigare. Andelen har ökat från 3 till 8 procent under de senaste tio läsåren.

**Andel inresande studenter av det totala antalet studenter läsåren 1998/99-2007/08. Procent.**

	98/99	99/00	00/01	01/02	02/03	03/04	04/05	05/06	06/07	07/08
<b>Totalt</b>	<b>3,3</b>	<b>3,5</b>	<b>3,6</b>	<b>3,9</b>	<b>4,3</b>	<b>5,0</b>	<b>5,8</b>	<b>6,6</b>	<b>7,4</b>	<b>8,1</b>
Kvinnor	3,1	3,2	3,3	3,5	3,8	4,2	4,6	5,0	5,4	6,0
Män	3,6	3,9	4,1	4,6	5,2	6,3	7,5	9,0	10,4	11,5

Eftersom de inresande studenterna har ökat betydligt påverkar de även bilden av det totala antalet studenter i högskolan. Bland annat påverkas könsfördelningen i högskolan eftersom antalet inresande män har ökat mer än antalet inresande kvinnor. Den stora ökningen av antalet inresande studenter gör även att gruppen blir allt mer intressant att följa upp och redovisa.

**Stora skillnader mellan utbytesstudenter och free movers vad gäller studietid i Sverige**

De flesta av de inresande studenterna läste en eller två terminer i Sverige. Skillnaden mellan utbytesstudenter och free movers var dock stor. Andelen utbytesstudenter som läste enbart en termin var betydligt högre än bland free movers. Av de registrerade utbytesstudenterna läsåret 2007/08 hade 75 procent läst en termin i Sverige. Motsvarande andel för free movers var 25 procent.

De inresande männen läste i genomsnitt längre i Sverige än de inresande kvinnorna. Det beror till stor del på att männen i högre utsträckning än kvinnorna kommer som free movers.

**Inresande studenter läsåret 2007/08 efter studietid i Sverige**

	Antal inresande läsåret 2007/08	Antal registrerade terminer. Procent						
		1	2	3	4	5	6	≥ 7
<b>Totalt</b>								
Utbytesstudenter	12 100	75	25	1	-	-	-	-
Free movers	19 300	25	34	12	12	4	4	8
<b>Kvinnor</b>								
Utbytesstudenter	6 200	77	22	1	-	-	-	-
Free movers	7 900	25	33	11	11	4	5	12
<b>Män</b>								
Utbytesstudenter	5 900	72	27	1	-	-	-	-
Free movers	11 400	24	34	14	13	5	4	5

För mer information se tabell 1A

**Färre svenskar studerar utomlands**

Närmare 19 000 svenskar studerade vid universitet och högskolor utomlands på egen hand läsåret 2007/08. Dessutom reste närmare 5 000 ut inom ramen för de utbytesprogram som organiserades av det svenska lärosäte vid vilket de studerade.

Fram till och med läsåret 2002/03 ökade antalet som studerade utomlands på egen hand men på senare år har antalet minskat. Läsåret 2007/08 hade antalet minskat med 15 procent jämfört med toppåret 2002/03. Antalet studenter som reser ut inom ramen för ett utbytesprogram har varierat mellan åren. Jämfört med föregående läsår har dock antalet minskat med 5 procent. För mer information om grupperna se Fakta om statistiken.

**Allt fler utresande skaffar sig en hel utbildning utomlands**

De flesta av dem som studerar utomlands gör det endast en eller ett par terminer. Precis som bland de inresande studenterna är dock skillnaden mellan utbytesstudenter och free movers stor. Free movers läste i högre utsträckning än utbytesstudenterna tre terminer eller fler utomlands och det kan tyda på att allt fler skaffar sig hela eller större delen av sin utbildning utomlands. Ett tecken på detta är att andelen free movers som varit utomlands sju terminer eller mer har ökat från 15 till 19 procent mellan 2001/02 och 2007/08.

Bland free movers fanns det inga stora skillnader mellan könen vad gäller antalet terminer utomlands. Däremot fanns det vissa skillnader bland utbytesstudenterna. Kvinnorna läste i högre utsträckning än männen endast en termin utomlands.

**Utresande studenter läsåret 2007/08 efter studietid utomlands**

	Antal utresande läsåret 2007/08	Antal registrerade terminer. Procent						
		1	2	3	4	5	6	≥ 7
<b>Totalt</b>								
Utbytesstudenter	4 800	71	27	2	-	-	-	-
Free movers	18 900	19	25	8	14	5	11	19
<b>Kvinnor</b>								
Utbytesstudenter	2 800	75	23	2	-	-	-	-
Free movers	11 800	20	24	8	13	5	11	20
<b>Män</b>								
Utbytesstudenter	2 100	66	32	2	1	-	-	-
Free movers	7 100	17	26	9	14	6	11	17

För mer information se tabell 1B

## Inresande studenter - nybörjare

Sedan mitten av 1990-talet har antalet inresande studenter till Sverige ökat och läsåret 2007/08 var det 31 200 utländska studenter som studerade på högskolan i Sverige. Av dessa var 21 700 nybörjare i svensk högskoleutbildning, vilket är en ökning med 13 procent jämfört med föregående år. Bland de inresande studenterna har gruppen utbytesstudenter ökat med 8 procent och gruppen free movers med 20 procent. Ökningen av antalet inresande studenter innebär att de numera utgör 25 procent av alla nybörjare.

### Inresande studenter (nybörjare) läsåret 2007/08

	Antal	Förändring i % jmf med 06/07	2007/08	
			% kvinnor	% män
Inresande studenter	21 700	13	46	54
därav Utbytesstudenter	11 800	8	51	49
Free movers	10 000	20	40	60

När det gäller fördelningen mellan kvinnor och män var andelen kvinnor 46 procent och andelen män 54 procent. Bland utbytesstudenterna var könsfördelningen jämn medan andelen män var större än andelen kvinnor bland free movers. Fördelningen mellan könen bland utbytesstudenterna har varit densamma under de senaste tio läsåren. Däremot har andelen män bland gruppen free movers ökat från 47 procent till 60 procent under motsvarande tidsperiod.

### Utvecklingen läsåren 1998/99 till 2007/08

Under de senaste tio läsåren har antalet inresande studenter som påbörjat högskolestudier i Sverige för första gången ökat från 7 200 till 21 700. Ökningen har varit betydligt större för män än för kvinnor. Lsåret 2007/08 var 54 procent av de inresande studenterna utbytesstudenter och 46 procent free movers. Motsvarande siffror för 1998/99 var 71 och 29 procent. Antalet free movers har mer än fördubblats sedan läsåret 1998/99 och det är männen som står för den största ökningen.

### Inresande studenter (nybörjare) läsåren 1998/99–2007/08

	98/99	99/00	00/01	01/02	02/03	03/04	04/05	05/06	06/07	07/08
<b>Totalt</b>										
Inresande studenter	7 200	8 000	8 600	10 100	12 200	14 600	16 300	18 200	19 200	21 700
därav utbytesstudenter	5 100	5 800	6 300	6 900	7 600	8 800	9 600	10 100	10 900	11 800
därav free movers	2 100	2 200	2 400	3 300	4 600	5 700	6 700	8 100	8 300	10 000
<b>Kvinnor</b>										
Inresande studenter	3 800	4 200	4 600	5 300	6 200	7 100	7 800	8 300	8 700	10 000
därav utbytesstudenter	2 600	3 000	3 300	3 600	4 000	4 600	4 900	5 300	5 400	6 000
därav free movers	1 100	1 200	1 300	1 600	2 200	2 500	2 800	3 000	3 200	4 000
<b>Män</b>										
Inresande studenter	3 400	3 800	4 100	4 900	6 000	7 400	8 600	9 900	10 600	11 800
därav utbytesstudenter	2 400	2 800	3 000	3 300	3 600	4 200	4 700	4 900	5 500	5 800
därav free movers	970	970	1 100	1 600	2 400	3 200	3 900	5 000	5 100	6 000

För mer information samt information om det totala antalet free movers och utbytesstudenter se tabell 2A och 2B.



### Var fjärde nybörjare är en inresande student

De inresande studenterna utgör numera en större andel av alla nybörjare i Sverige än tidigare. Andelen inresande har ökat från 11 procent läsåret 1998/99 till 25 procent läsåret 2007/08. Både antalet kvinnor och män har ökat men ökningen har varit större bland männen.

#### Andel inresande studenter av det totala antalet nybörjare läsåren 1998/99-2007/08. Procent

	98/99	99/00	00/01	01/02	02/03	03/04	04/05	05/06	06/07	07/08
<b>Totalt</b>	<b>10,8</b>	<b>11,4</b>	<b>12,0</b>	<b>13,0</b>	<b>14,6</b>	<b>17,5</b>	<b>20,0</b>	<b>22,1</b>	<b>23,7</b>	<b>25,0</b>
Kvinnor	9,9	10,3	10,8	11,4	12,7	14,8	16,8	18,0	18,8	20,1
Män	11,8	13,0	13,8	15,2	17,3	21,2	24,2	27,1	29,9	31,4

Eftersom ökningen av de inresande studenterna har varit större för män än för kvinnor påverkas könsfördelningen i högskolan totalt av de inresande studenterna. Andelen män bland det totala antalet nybörjarna 2007/08 uppgick till 43 procent men om de inresande studenterna exkluderas minskar andelen män till 39 procent. Det innebär att andelen kvinnor är 57 procent totalt men om de inresande kvinnorna exkluderas uppgår andelen kvinnor till 61 procent. Även åldersfördelningen bland nybörjarna påverkas av ökningen av antalet inresande studenterna.

För mer information se tabell 2A och 2B.

### Inresande studenter efter ålder

En majoritet av utbytesstudenterna är unga. Över 80 procent var under 25 år och kvinnorna var något yngre än männen. Även bland free movers var kvinnorna yngre än männen. Andelen free movers under 25 år var däremot betydligt lägre än bland utbytesstudenterna. En förklaring är att många av free movers har en examen från sitt hemland och att de i stor utsträckning läser ett magister- eller masterprogram i Sverige. För utbytesstudenterna är däremot utbytet en del av deras utbildning på grundnivå och därför är de yngre.

De inresande studenterna var flest i åldersgruppen 22-24 år och läsåret 2007/08 uppgick andelen inresande studenter av samtliga nybörjare i åldern 22-24 år till 46 procent. Andelen inresande studenter av samtliga nybörjare var även stor i åldersgruppen 25-29 år.

#### Åldersfördelning för nybörjare i svensk högskoleutbildning läsåret 2007/08. Procent

	-21 år	22-24 år	25-29 år	30- år	Totalt
<b>Totalt</b>					
Utbytesstudenter	34	50	13	2	100
Free movers	13	31	34	22	100
Övriga studenter	56	16	10	18	100
<b>Kvinnor</b>					
Utbytesstudenter	39	48	11	2	100
Free movers	18	31	31	20	100
Övriga studenter	54	16	10	21	100
<b>Män</b>					
Utbytesstudenter	29	53	16	2	100
Free movers	10	31	37	23	100
Övriga studenter	60	17	10	13	100

För mer information se tabell 2A och 2B.

### Inresande studenter efter geografiskt område och land

De inresande studenterna kommer från ett stort antal länder. För studenter som ingår i ett utbytesprogram finns alltid uppgift om ursprungsland. För studenter som kommer till Sverige på egen hand saknas uppgift om land för cirka 40 procent av nybörjarna 2007/08. För hela gruppen free movers saknades uppgift om land för cirka 30 procent läsåret 2007/08. Uppgift om land finns främst för dem som beviljats uppehållstillstånd för studier. Eftersom inte uppehållstillstånd krävs för studenter från Norden och EU är det främst för dessa free movers som uppgift om land saknas. För mer information se avsnittet Fakta om statistiken.

### Flest utbytesstudenter från Tyskland

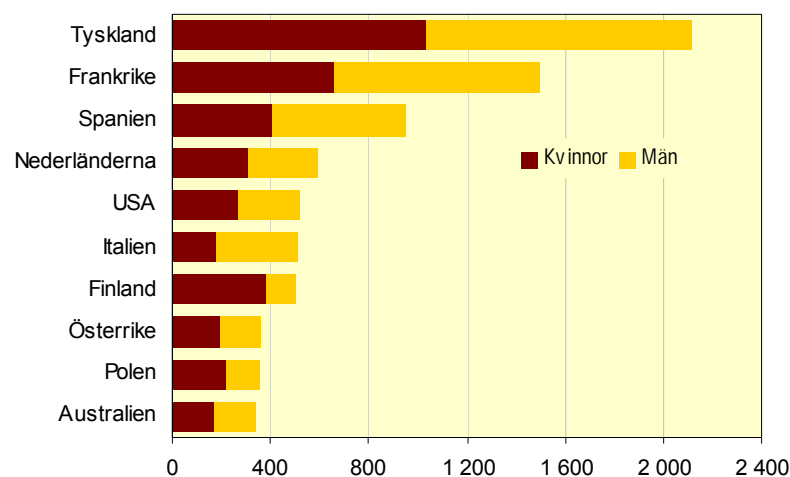
Av de nästan 12 000 utbytesstudenterna som var nybörjare i svensk högskoleutbildning läsåret 2007/08 kom närmare 80 procent från Europa varav 7 procentenheter var från de nordiska länderna. Därefter följde Nordamerika och Asien med 8 procent vardera.

### Inresande studenter (nybörjare) läsåret 2007/08 efter geografiskt område

Geografiskt område	Inresande studenter			Därav utbytesstudenter		
	Totalt	Kvinnor	Män	Totalt	Kvinnor	Män
<b>Totalt</b>	<b>21 700</b>	<b>10 000</b>	<b>11 800</b>	<b>11 800</b>	<b>6 000</b>	<b>5 800</b>
Norden	1 200	860	380	810	600	210
EU utom Norden	8 300	4 000	4 300	7 700	3 700	4 000
Europa utom EU och Norden	1 100	520	560	670	310	360
Afrika	610	160	440	120	70	60
Nordamerika	1 300	630	670	1 000	480	490
Sydamerika	260	130	130	140	80	70
Asien	4 400	1 600	2 800	1 000	550	440
Oceanien	400	190	210	370	180	190
Okänt	4 200	1 900	2 300	-	-	-

De flesta utbytesstudenter kom från Tyskland, drygt 2 000, följt av Frankrike och Spanien. Det var också utbytesstudenter från dessa tre länder, och speciellt studenter från Tyskland, som ökat mest jämfört med antalet tio läsår tidigare. Förutom länderna i Europa, som helt dominerar utbytesprogrammen, kom många utbytesstudenter från USA, över 500 läsåret 2007/08. Till skillnad från gruppen free movers, i vilken männen är i majoritet, kom nästan lika många kvinnor och män som utbytesstudenter till Sverige. Skillnaden mellan olika länder är dock stor.

### Inresande utbytesstudenter (nybörjare) efter land läsåret 2007/08



### Många free movers från Kina och Pakistan

Av de 10 000 studenterna som kom till Sverige som free movers 2007/08 var 60 procent män och 40 procent kvinnor. Skillnaden i könsfördelning mellan olika länder var dock stor.

Läsåret 2007/08 var en tredjedel av gruppen free movers från Asien. Flest var studenterna från Kina och Pakistan med cirka 1 000 respektive 900. Nästan alla free movers från Pakistan var män, 97 procent, medan andelen från Kina låg på 48 procent. Jämfört med föregående läsår har antalet free movers ökat mycket från Pakistan, Kina och Iran. Från Iran har antalet ökat med drygt 60 procent.

### Free movers (nybörjare) efter land läsåret 2007/08

Land	Antal free movers			Andel i % av totala antalet free movers		
	Totalt	Kvinnor	Män	Totalt	Kvinnor	Män
Kina	1 020	520	490	10	13	8
Pakistan	920	30	890	9	1	15
Iran	470	180	280	5	5	5
Indien	310	40	260	3	1	4
Finland	250	160	90	3	4	2
Bangladesh	220	20	200	2	1	3

För mer information se tabell 3A och 3B.

### Inresande studenter efter studieinriktning

I stort sett samliga utbytesstudenter läste fristående kurser. Den vanligaste inriktningen på studierna var *samhällsvetenskap, juridik, handel och administration*. Därefter följde *teknik och tillverkning*. Över hälften av utbytesstudenterna som läste fristående kurser läste inom dessa inriktningar.

För gruppen free movers var andelen högre på utbildningsprogram än på fristående kurs. Läsåret 2007/08 läste 61 procent på program och 39 procent på fristående kurs. Den vanligaste inriktningen på studierna var program med inriktning mot *teknik och tillverkning*. Därefter följde program med inriktning mot *samhällsvetenskap, juridik, handel och administration*.

Även bland de övriga studenterna i Sverige var andelen på utbildningsprogram högre än andelen på fristående kurs. Fördelningen mellan andelen på program och kurs har varit densamma under de senaste tio läsåren. Den vanligaste inriktningen på studierna både bland fristående kurs och program var *samhällsvetenskap, juridik, handel och administration*.

I relation till samtliga nybörjare var andelen inresande studenter störst inom *teknik och tillverkning* samt *naturvetenskap, matematik och data*. På utbildningar med inriktning mot *teknik och tillverkning* var 38 procent av samtliga nybörjare inresande studenter. Motsvarande andel för *naturvetenskap, matematik och data* var 35 procent.

**Inresande studenter (nybörjare) läsåret 2007/08 efter studieinriktning**

Utbildningens inriktning <sup>1</sup>	Utbytesstudenter			Free movers		
	Totalt	Andel		Totalt	Andel	
		Kv.	Män		Kv.	Män
<b>Program</b>	<b>280</b>	<b>36</b>	<b>64</b>	<b>6 100</b>	<b>36</b>	<b>64</b>
Pedagogik och lärarutbildning	-	-	-	80	51	49
Humaniora och konst	3	67	33	400	55	45
Samhällsvetenskap, juridik, handel, adm.	70	49	51	1 640	46	54
Naturvetenskap, matematik och data	30	24	76	680	24	76
Teknik och tillverkning	40	21	79	2 740	24	76
Lant- och skogsbruk samt djursjukvård	-	-	-	4	75	25
Hälso- och sjukvård samt social omsorg	3	67	33	330	63	37
Tjänster	-	-	-	30	34	66
<b>Kurs</b>	<b>11 500</b>	<b>51</b>	<b>49</b>	<b>3 900</b>	<b>46</b>	<b>54</b>
Pedagogik och lärarutbildning	170	80	20	380	49	51
Humaniora och konst	2 270	62	38	1 030	55	45
Samhällsvetenskap, juridik, handel, adm.	4 200	54	46	640	52	48
Naturvetenskap, matematik och data	1 550	41	59	600	36	64
Teknik och tillverkning	2 300	30	70	770	30	70
Lant- och skogsbruk samt djursjukvård	80	44	56	70	46	54
Hälso- och sjukvård samt social omsorg	760	81	19	250	70	30
Tjänster	130	61	39	110	30	70

<sup>1</sup>Utbildningsinriktning enligt Svensk utbildningsnomenklatur (SUN 2000). För mer information se avsnittet Fakta om statistiken.

**Hög andel free movers på avancerad nivå**

Andelen free movers på program har varierat över tiden men de senaste fem läsåren har andelen ökat. Antalet utbildningar som ges på engelska har blivit allt fler och bland annat har internationella masterutbildningar införts. Läsåret 2007/08 läste 62 procent av gruppen free movers på program ett masterprogram. Ytterligare 20 procent läste ett magisterprogram vilket innebär att över 80 procent av programstudenterna läste ett program på avancerad nivå.

**Free movers (nybörjare) läsåret 2007/08 efter studieinriktning**

	Totalt	Kvinnor	Män
<b>Totalt</b>	<b>10 000</b>	<b>4 000</b>	<b>6 000</b>
Kurs	3 900	1 800	2 100
Program	6 100	2 200	3 900
därav Högskoleexamen	20	10	10
Kandidatexamen	540	250	290
Magisterexamen	1 230	510	720
Masterexamen	3 760	1 120	2 630
Konstnärliga examina	120	70	50
Yrkesexamen	280	170	110
Övriga program	140	50	90

För mer information se tabell 4A och 4B.

## Inresande studenter per universitet och högskola

Totalt uppgick antalet inresande studenter som läste för första gången i Sverige till 21 700. Flest inresande studenter, drygt 2 000 vardera, hade Lunds universitet och Kungl. Tekniska högskolan. Därefter följde universiteten i Uppsala, Linköping och Göteborg med närmare 1 500 inresande studenter vardera samt Stockholms universitet och Blekinge tekniska högskola med cirka 1 000 vardera.

### Högskolor med flest antal inresande studenter (nybörjare) läsåret 2007/08

Universitet/högskola	Inresande studenter			Därav utbytesstudenter		
	Totalt	Kvinnor	Män	Totalt	Kvinnor	Män
<b>Totalt</b>	<b>21 700</b>	<b>10 000</b>	<b>11 800</b>	<b>11 800</b>	<b>6 000</b>	<b>5 800</b>
Lunds universitet	2 400	1 210	1 190	1 340	680	660
Kungl. Tekniska högskolan	2 210	640	1 570	870	270	600
Uppsala universitet	1 500	760	740	1 070	560	520
Linköpings universitet	1 460	580	880	840	310	530
Göteborgs universitet	1 320	740	580	700	430	270
Stockholms universitet	1 220	660	560	660	390	270
Blekinge tekniska högskola	980	180	810	140	40	100
Högskolan i Jönköping	950	460	490	680	350	330
Chalmers tekniska högskola	910	250	660	460	130	340
Växjö universitet	880	420	460	730	380	350

### Många av nybörjarna på Kungl. Tekniska högskolan är inresande

I relation till det totala antalet nybörjare vid ett visst universitet eller en högskola varierade andelen inresande studenter. På Kungl. Tekniska högskolan var 31 procent av alla nybörjarna på högskolan inresande 2007/08. Därefter följde Chalmers tekniska högskola och Handelshögskolan i Stockholm med 29 procent vardera. Även Blekinge tekniska högskola hade en hög andel. Nybörjare på ett visst universitet eller en högskola avser både för första gången i högskoleutbildning och studerade som tidigare läst vid ett annat lärosäte i Sverige.

### Högskolor med högst andel inresande studenter av det totala antalet nybörjare vid respektive universitet/högskola läsåret 2007/08. Procent

Universitet/högskola	Andel i % av samtliga nybörjare vid respektive universitet/högskola		
	Totalt	Kvinnor	Män
<b>Totalt</b>	<b>14</b>	<b>11</b>	<b>19</b>
Kungl. Tekniska högskolan	31	28	32
Chalmers tekniska högskola	29	26	30
Handelshögskolan i Stockholm	29	28	29
Konstfack	27	26	28
Blekinge tekniska högskola	26	11	37
Danshögskolan	25	25	23
Sveriges lantbruksuniversitet	21	16	31
Lunds universitet	21	19	23
Kungl. Musikhögskolan i Stockholm	20	21	19
Linköpings universitet	20	14	27

Av det totala antalet nybörjare vid ett visst universitet eller högskola 2007/08 var 19 procent av männen och 11 procent av kvinnorna inresande studenter. På nästan alla högskolor var andelen inresande studenter högre för män än för kvinnor. Störst skillnad mellan könen fanns på Blekinge tekniska högskola. På detta lärosäte var 37 procent av männen jämfört med 11 procent av kvinnorna inresande studenter.

### Inresande studenter ökar mest på Kungl. Tekniska högskolan

Totalt ökade de inresande nybörjarstudenterna med 14 600 mellan 1998/99 och 2007/08, varav free movers stod för drygt hälften av ökningen. Antalsmässigt var ökningen störst på Kungl. Tekniska högskolan med 1 700 studenter, varav 1 200 var män och 500 kvinnor. Större delen av ökningen vid lärosätet utgjordes av free movers. På Lunds universitet ökade antalet inresande nybörjarstudenter med 1 400 studenter, på Linköpings universitet med 1 100 och på Blekinge tekniska högskola med 940 varav 780 var män och 160 kvinnor. Nästan alla inresande studenter på Blekinge tekniska högskola var free movers.

### Högskolor med störst ökning av inresande studenter (nybörjare) mellan 1998/99 och 2007/08

Universitet/högskola	Inresande studenter 1998/99			Inresande studenter 2007/08		
	Totalt	Kvinnor	Män	Totalt	Kvinnor	Män
<b>Totalt</b>	<b>7 200</b>	<b>3 800</b>	<b>3 400</b>	<b>21 700</b>	<b>10 000</b>	<b>11 800</b>
Kungl. Tekniska högskolan	540	180	360	2 210	640	1 570
Lunds universitet	990	510	480	2 400	1 210	1 190
Linköpings universitet	370	160	210	1 460	580	880
Blekinge tekniska högskola	50	20	30	980	180	810
Göteborgs universitet	480	260	220	1 320	740	580
Högskolan Dalarna	70	50	30	860	470	390
Högskolan i Jönköping	210	110	110	950	460	490
Chalmers tekniska högskola	230	60	170	910	250	660
Uppsala universitet	870	500	370	1 500	760	740
Växjö universitet	290	160	130	880	420	460
Stockholms universitet	660	400	260	1 220	660	560

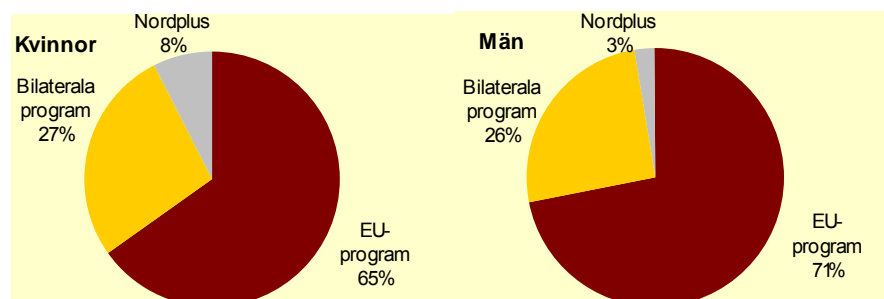
I tabelln redovisas lärosäten som ökat med minst 500 inresande nybörjarstudenter mellan 1998/99 och 2007/08.

För mer information se tabell 5A och 5B.

### Inresande utbytesstudenter per utbytesprogram

Läsåret 2007/08 kom 11 800 inresande studenter till Sverige via ett utbytesprogram. Drygt två av tre utbytesstudenter deltog i ett EU-program. Förutom EU-program finns även andra bilaterala utbyten och utbyten mellan de nordiska länderna. För båda könen dominerade EU-program men kvinnorna hade en något högre andel som deltog i Nordplus än männen.

### Inresande utbytesstudenter läsåret 2007/08 efter utbytesprogram



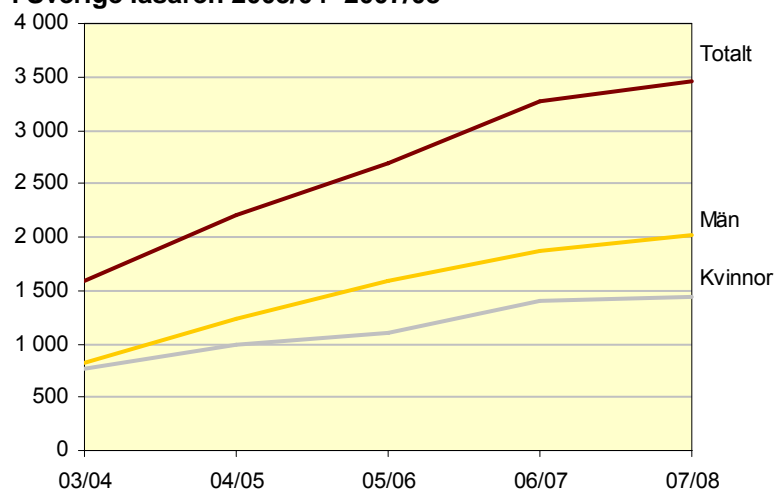
För mer information se tabell 6A och 6 B samt avsnittet Fakta om statistiken.

### Examinerade inresande studenter

Antalet inresande studenter som examinerades för första gången i svensk högskoleutbildning uppgick till 3 500 läsåret 2007/08. Av dessa var 58 procent män och 42 procent kvinnor. En övervägande del av dem som examinerades var free movers. Antalet utbytesstudenter som tog en examen var endast 300. Drygt hälften av de inresande studenterna som examinerades i Sverige var i åldern 25-29 år. Motsvarande andel för övriga studenter i Sverige var 43 procent.

Under de senaste fem läsåren har antalet inresande studenter som examineras för första gången i Sverige ökat från 1 600 läsåret 2003/04 till 3 500 läsåret 2007/08. Antalet utbildningar som ges på engelska har blivit allt fler och även internationella masterutbildningar har ökat. Läsåret 2007/08 utgjorde de inresande studenterna 8 procent av samtliga examinerade för första gången. Läsåret 2003/04 var motsvarande andel 4 procent.

### Inresande studenter för första gången examinerade i Sverige läsåren 2003/04- 2007/08



För mer information se tabell 7.

### Många examinerade inom juridik och samhällsvetenskap

Juridik och samhällsvetenskap var det område som hade flest examinerade inresande studenter läsåret 2007/08. Närmare 80 procent av de examinerade inom området tog ut en magisterexamen. Även bland övriga studenter i högskolan var juridik och samhällsvetenskap det vanligaste området. Det näst största området för de inresande studenterna var teknik.

### Inresande studenter för första gången examinerade i Sverige efter område läsåret 2007/08

Område	Totalt	Kvinnor	Män
<b>Totalt</b>	<b>3 500</b>	<b>1 400</b>	<b>2 000</b>
Humaniora och teologi	220	140	70
Juridik och samhällsvetenskap	1 310	670	640
Undervisning	50	40	10
Naturvetenskap	370	150	220
Teknik	1 220	270	950
Lant- och skogsbruk	0	0	0
Medicin och odontologi	80	40	40
Vård och omsorg	80	60	30
Konstnärligt område	100	50	50
Övrigt område	20	10	10

För mer information se tabell 8.

### Flest examinerade inresande studenter vid Kungl. Tekniska högskolan

Kungl. Tekniska högskolan examinerade närmare 600 inresande studenter läsåret 2007/08. Därefter följde Lunds universitet med nästan 300 examinerade. Även Uppsala universitet och Blekinge tekniska högskola examinerade närmare 300 inresande studenter vardera. På Blekinge tekniska högskola uppgick andelen inresande studenter av samtliga som examinerades för första gången till 44 procent. Motsvarande andel på Kungl. Tekniska högskolan var 30 procent medan andelen låg på runt 8 procent för Uppsala och Lunds universitet.

### Inresande studenter för första gången examinerade i Sverige per lärosäte läsåret 2007/08

Universitet/högskola	Totalt	Kvinnor	Män
<b>Totalt</b>	<b>3 500</b>	<b>1 400</b>	<b>2 000</b>
Kungl. Tekniska högskolan	580	160	430
Lunds universitet	290	160	130
Uppsala universitet	260	140	110
Blekinge tekniska högskola	260	60	190
Linköpings universitet	190	70	120
Stockholms universitet	180	110	70
Umeå universitet	170	80	90
Mälardalens högskola	160	70	100
Göteborgs universitet	150	90	60
Högskolan Dalarna	140	60	80
Luleå tekniska universitet	120	40	80

I tabblån redovisas lärosäten med minst 100 examinerade inresande studenter

För mer information se tabell 9.

### Många examinerade från Asien

Av de 3 500 inresande studenterna som examinerades läsåret 2007/08 kom de flesta från Asien. De enskilt största länderna var Kina och Indien. Det fanns dock skillnader mellan utbytesstudenter och free movers. De examinerade utbytesstudenterna kom i störst utsträckning från EU-området och gruppen free movers från Asien. För free movers saknas dock uppgift om land för 23 procent av studenterna. Anledningen är att studenter från Norden och EU inte behöver uppehållstillstånd för att resa in i Sverige. Det är främst för dessa free movers som uppgift om land saknas.

### Inresande examinerade studenter efter geografiskt område läsåret 2007/08

Geografiskt område	Inresande studenter			Därav utbytesstudenter		
	Totalt	Kvinnor	Män	Totalt	Kvinnor	Män
<b>Totalt</b>	<b>3 500</b>	<b>1 400</b>	<b>2 000</b>	<b>310</b>	<b>160</b>	<b>150</b>
Norden	330	220	110	10	2	8
EU utom Norden	640	280	360	250	130	120
Europa utom EU och Norden	170	90	80	12	7	5
Afrika	270	40	230	4	4	-
Nordamerika	120	50	80	2	-	2
Sydamerika	50	20	20	3	3	-
Asien	1 160	400	770	30	10	20
Oceanien	8	3	5	-	-	-
Okänt	720	350	370	1	1	-

För mer information se tabell 10.



## Utresande studenter

Under läsåret 2007/08 studerade 23 600 svenskar utomlands via utbytesprogram eller på egen hand med studiemedel från CSN. Det var 2 procent färre än läsåret innan och antalet som läser utomlands har minskat under de senaste fem läsåren. Jämfört med föregående läsår har utbytesstudenterna minskat med 5 procent och studenterna som anordnar sina studier utomlands på egen hand, s.k. free movers, med 1 procent.

### Utresande studenter läsåret 2007/08

	Antal	Förändring i % jmf med 06/07	2007/08	
			% kvinnor	% män
Utresande studenter	23 600	-2	61	39
därav Utbytesstudenter	4 800	-5	57	43
Free movers	18 900	-1	62	38

På samma sätt som när det gäller högskoleutbildning på grundnivå och avancerad nivå i Sverige var det fler kvinnor än män som valde att studera utomlands. Lsåret 2007/08 var 61 procent av de utresande studenterna kvinnor och 39 procent män. Könsfördelningen var jämnare bland utbytesstudenterna än bland dem som anordnat sina studier utomlands på egen hand. Fördelningen mellan könen har varit densamma under de senaste tio läsåren.

### Utveckling läsåren 1998/99 till 2007/08

Under de senaste tio läsåren har antalet studenter som läste utomlands via ett utbyte eller på egen hand med studiestöd från CSN minskat från 24 400 till 23 600. Fram till och med läsåret 2002/03 ökade dock antalet som studerade utomlands men under de senaste fem åren har antalet minskat. Av de utresande studenterna var 20 procent utbytesstudenter och 80 procent utlandsstuderade på egen hand. Antalet utlandsstuderande på egen hand har minskat med 7 procent sedan läsåret 1998/99 och både kvinnorna och männen har minskat. Under samma tidsperiod ökade antalet utresande utbytesstudenter med 14 procent.

### Antal utresande studenter läsåren 1998/99–2007/08

	98/99	99/00	00/01	01/02	02/03	03/04	04/05	05/06	06/07	07/08
<b>Totalt</b>										
Utresande studenter	24 400	25 600	25 400	25 900	26 200	24 800	24 700	24 200	24 100	23 600
därav utbytesstudenter	4 300	4 400	4 100	4 100	4 200	4 700	5 000	4 900	5 100	4 800
därav free movers	20 200	21 300	21 400	22 200	22 200	20 400	19 900	19 500	19 200	18 900
<b>Kvinnor</b>										
Utresande studenter	15 000	15 900	16 000	16 400	16 500	15 700	15 500	15 000	14 900	14 500
därav utbytesstudenter	2 400	2 500	2 300	2 300	2 300	2 600	2 800	2 800	2 900	2 800
därav free movers	12 600	13 500	13 700	14 200	14 300	13 200	12 800	12 300	12 000	11 800
<b>Män</b>										
Utresande studenter	9 400	9 700	9 400	9 500	9 700	9 100	9 200	9 200	9 200	9 100
därav utbytesstudenter	1 900	2 000	1 800	1 800	1 900	2 100	2 200	2 100	2 100	2 100
därav free movers	7 600	7 800	7 600	7 900	8 000	7 200	7 100	7 200	7 200	7 100

För mer information se tabell 11.

### Utresande studenter efter ålder

Studenterna som läser utomlands är yngre än studenterna i Sverige. Läsåret 2007/08 var 68 procent av de utlandsstuderande yngre än 25 år. Motsvarande andel bland studenterna som läste i Sverige var 45 procent. De som reste ut på egen hand var yngre än utbytesstudenterna. Det fanns inga stora skillnader mellan könen vad gäller åldersfördelningen.

### Åldersfördelning för utresande och övriga studenter i Sverige läsåret 2007/08. Procent

	-21 år	22-24 år	25-29 år	30- år	Totalt
<b>Totalt</b>					
Utbytesstudenter	8	60	28	4	100
Free movers	33	35	24	8	100
Övriga studenter	19	25	22	33	100
<b>Kvinnor</b>					
Utbytesstudenter	9	61	26	4	100
Free movers	34	36	24	7	100
Övriga studenter	18	23	20	38	100
<b>Män</b>					
Utbytesstudenter	7	59	31	4	100
Free movers	33	34	24	9	100
Övriga studenter	21	28	25	26	100

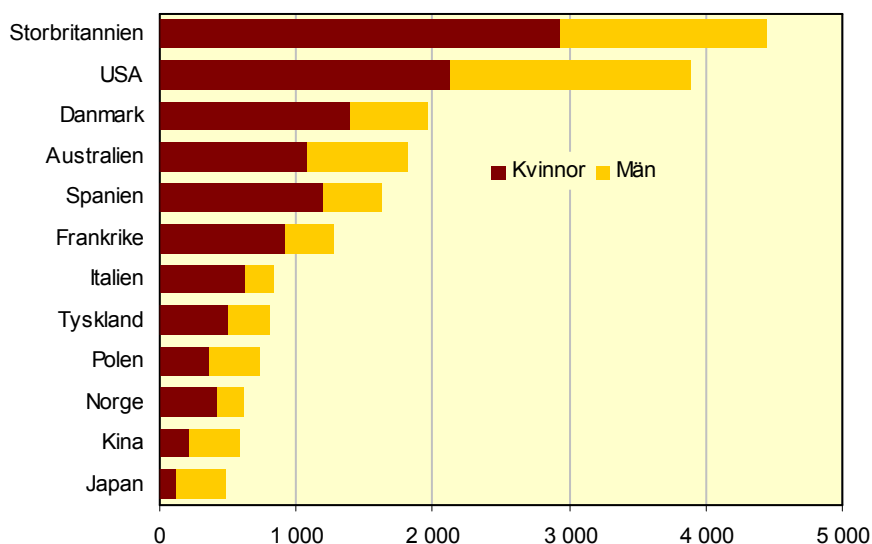
För mer information se tabell 11.

### Utresande studenter efter geografiskt område och land

Nära två av tre utresande studerar i Europa och då främst i Storbritannien, Danmark och Spanien. Allt fler väljer dock att studera i Asien. Läsåret 2007/08 studerade 1 700 i Asien vilket är mer än dubbelt så många som för fem läsår sedan. Det innebär att Asiens andel av de utlandsstuderade har ökat och numera uppgår andelen till 7 procent.

Storbritannien och USA var de enskilt största mottagarländerna. De tog emot 19 respektive 16 procent av de utresande studenterna läsåret 2007/08. Därefter följde Danmark, Australien, Spanien och Frankrike. Dessa sex länder tog tillsammans emot över 60 procent av alla studenter som reste ut.

### Länder som tog emot flest utresande studenter från Sverige läsåret 2007/08



### Färre utresande till Australien, USA och Frankrike

Studenternas val av länder har förändrats över tid. Antalet utresande till Australien tredubblades nästan mellan 1998/99 och 2002/03, från 1 000 till 2 900. Därefter har dock antalet minskat och läsåret 2007/08 var antalet utresande till Australien 1 800. Även Danmark, Polen, Kina och Japan tar emot betydligt fler svenskar idag än tidigare. Ökningen till Danmark har varit särskilt stor och numera är Danmark det tredje mest populära landet.

Till USA har antalet utresande minskat under de senaste tio läsåren från 5 600 läsåret 1998/99 till 3 900 läsåret 2007/08. De senaste tre läsåren har dock antalet stabiliserats strax under 4 000 personer. Även antalet utresande till Frankrike, Storbritannien, Spanien och Tyskland har minskat under de senaste tio läsåren. Till Frankrike, som är det land som tappat mest, har antalet halverats under den aktuella tidsperioden. Trots att antalet som studerar i dessa länder har minskat så har Europa behållit sin andel av de utresande studenterna. Det innebär att de svenska studenterna istället har valt andra länder i Europa.

För mer information se tabell 12.

### Utresande studenter efter studieinriktning

Den vanligaste inriktningen på studierna för dem som reste ut på egen hand var *humaniora (språk) och konst*. Drygt en tredjedel studerade inom denna inriktning läsåret 2007/08. Därefter följde *samhällsvetenskap, juridik, handel, administration* med 26 procent. Den tredje största inriktningen var *hälso- och sjukvård samt social omsorg*. Antalet studerade inom *hälso- och sjukvård samt social omsorg* har mer än fördubblats under de senaste fem läsåren. Andelen studerande inom övriga inriktningar låg på några procent vardera.

### Utresande free movers läsåret 2007/08 efter studieinriktning

Utbildningens inriktning <sup>1</sup>	Totalt	Kvinnor	män
<b>Totalt</b>	<b>18 900</b>	<b>11 800</b>	<b>7 100</b>
Allmän utbildning	980	590	390
Pedagogik och lärarutbildning	150	110	40
Humaniora och konst	7 000	4 700	2 300
Samhällsvetenskap, juridik, handel, administration	4 900	2 900	2 000
Naturvetenskap, matematik och data	610	300	310
Teknik och tillverkning	610	280	330
Lant- och skogsbruk samt djursjukvård	380	350	40
Hälso- och sjukvård samt social omsorg	2 900	1 800	1 100
Tjänster	810	460	350
Okänd	850	510	340

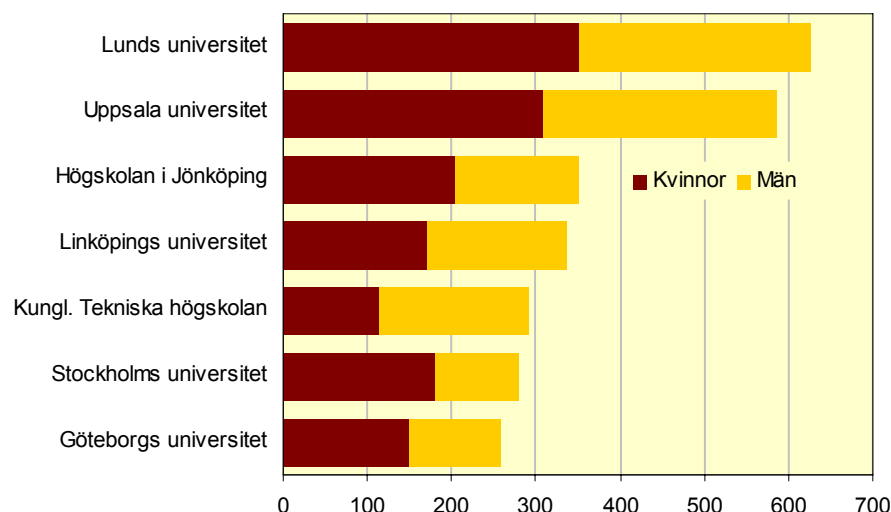
<sup>1</sup>Utbildningsinriktning enligt Svensk utbildningsnomenklatur (SUN 2000). För mer information se avsnittet Fakta om statistiken.

För mer information se tabell 13

### Utresande utbytesstudenter per universitet och högskola

Det fanns stora skillnader mellan högskolorna vad gäller antalet utresande utbytesstudenter. Lunds universitet och Uppsala universitet hade flest utresande utbytesstudenter läsåret 2007/08. Därefter följde Högskolan i Jönköping och Linköpings universitet. Från dessa fyra högskolor kom 39 procent av utbytesstudenterna. På nästan samtliga högskolor var antalet kvinnor som reste ut som utbytesstudenter fler än antalet män.

#### Högskolor med flest antal utresande utbytesstudenter läsåret 2007/08



Under de senaste tio läsåren har antalet utresande utbytesstudenter ökat mest från Högskolan i Jönköping följt av Linköpings universitet. På nästan samtliga högskolor var det kvinnorna som stod för den största ökningen.

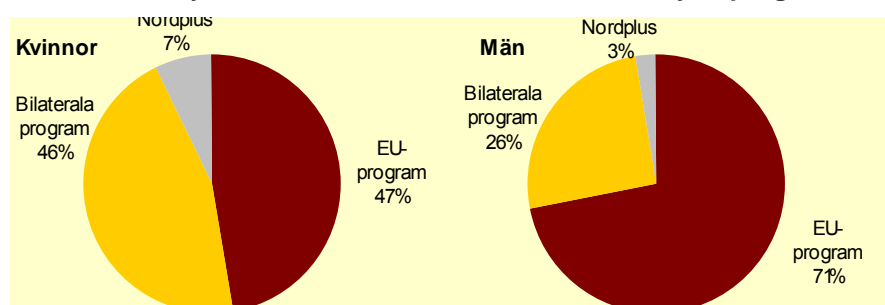
För mer information se tabell 14.

### Utresande utbytesstudenter per utbytesprogram

Lsåret 2007/08 åkte drygt 4 800 studenter ut inom någon form av utbytesprogram. Störst var bilaterala utbytesprogram följt av EU-program. Erasmusprogrammet var det största enskilda utbytesprogrammet bland EU-programmen. Förutom EU-programmen och de andra bilaterala utbytesprogrammen finns även Nordplus.

Det fanns vissa skillnader mellan könen vad gäller val av utbytesprogram. De största utbytesprogrammet bland kvinnorna var EU-program. Kvinnorna valde även i större utsträckningen än männen Nordplus. Bland männen var bilaterala utbytesprogram vanligast.

#### Utresande utbytesstudenter läsåret 2007/08 efter utbytesprogram



För mer information se tabell 15.

### Utlandsstudier bland för första gången examinerade i Sverige

Läsåret 2007/08 uppgick antalet som examinerades för första gången (exklusive inresande studenter) till 39 200. Av dessa hade 14 procent studerat utomlands inom en sexårsperiod från examensåret. Skillnaden mellan olika examensgrupper var dock stor. Högst andel som studerat utomlands återfanns bland examinerade arkitekter med 47 procent. Därefter följde juristexamen med 39 procent. Även kandidat- eller magisterexamen med inriktning mot ekonomi hade en hög andel.

#### Examen med hög andel som studerat utomlands läsåret 2007/08

Examen	Antal examinerade			Andel i % som studerat utomlands		
	Totalt	Kvinnor	Män	Totalt	Kvinnor	Män
Arkitektexamen	160	100	60	47	52	38
Juristexamen	1 130	710	420	39	41	36
Ekonomer	3 950	2 220	1 730	34	37	31
Landskapsarkitektexamen	60	50	10	31	31	30
Konstnärlig kandidat- konstnärligt omr.	70	30	40	29	39	20
Agronomexamen	80	60	20	26	27	24

I tabblån redovisas examen med minst 60 examinerade.

För många examensgrupper låg andelen utlandsstuderade mellan 10 och 30 procent. Här återfanns bland annat de stora examensgrupperna civilingenjör och läkare. Även många av de examinerade med kandidat- eller magisterexamen (exklusive inriktning mot ekonomi) återfanns inom detta intervall. Betydligt lägre andel utlandsstuderade hade examinerade inom vård- och omsorgsområdet samt undervisningsområdet med 6 respektive 3 procent.

#### Andel som studerat utomlands på några stora utbildningsprogram läsåret 2007/08

Examen	Antal examinerade			Andel i % som studerat utomlands		
	Totalt	Kvinnor	Män	Totalt	Kvinnor	Män
<b>Totalt</b>	<b>39 200</b>	<b>25 800</b>	<b>13 400</b>	<b>14</b>	<b>13</b>	<b>15</b>
Lärarexamen	8 400	6 500	1 900	3	3	3
Ekonomer	3 900	2 200	1 700	34	37	31
Sjuksköterskeexamen	3 800	3 200	500	6	6	6
Civilingenjörsexamen	3 600	1 100	2 500	25	32	22
Kandidat – juridik/samhällsvetenskap	2 600	1 800	800	14	13	16
Högskoleingenjörsexamen	1 700	500	1 200	7	12	5
Socionomexamen	1 600	1 400	200	6	7	5

## Tabeller

---

### Teckenförklaring

Explanation of symbols

–	Noll	Zero
0	Mindre än 0,5	Less than 0.5
0,0	Mindre än 0,05	Less than 0.05
..	Uppgift inte tillgänglig eller för osäker för att anges	Data not available
.	Uppgift kan inte förekomma	Not applicable
*	Preliminär uppgift	Provisional figure

# 1 A. Inresande studenter i svensk högskoleutbildning läsåren 2003/04-2007/08 efter antal registrerade terminer i Sverige och kön

1 A. Students from abroad in Swedish higher education, academic year 2003/04-2007/08 by number of registered terms in Sweden and sex

Läsår Kön	Antal inresande	Antal registrerade terminer i Sverige						
		1	2	3	4	5	6	≥ 7
<b>Inresande studenter</b>								
2003/04	19 887	9 354	5 842	1 464	1 177	376	525	1 149
Kvinnor	9 981	4 906	2 549	605	608	215	319	779
Män	9 906	4 448	3 293	859	569	161	206	370
2004/05	22 723	10 433	6 577	1 915	1 402	500	595	1 301
Kvinnor	11 026	5 401	2 728	768	648	270	352	859
Män	11 697	5 032	3 849	1 147	754	230	243	442
2005/06	25 512	11 115	7 802	2 284	1 607	584	619	1 501
Kvinnor	11 768	5 601	3 079	826	654	294	363	951
Män	13 744	5 514	4 723	1 458	953	290	256	550
2006/07	27 903	12 077	8 076	2 833	2 028	668	723	1 498
Kvinnor	12 472	5 789	3 354	946	759	289	366	969
Män	15 431	6 288	4 722	1 887	1 269	379	357	529
2007/08	31 192	13 120	9 438	2 652	2 562	907	872	1 641
Kvinnor	13 972	6 397	3 991	944	948	301	384	1 007
Män	17 220	6 723	5 447	1 708	1 614	606	488	634
<b>Utbytestudenter</b>								
2003/04	9 069	6 658	2 326	65	17	2	1	-
Kvinnor	4 710	3 609	1 061	30	8	1	1	-
Män	4 359	3 049	1 265	35	9	1	-	-
2004/05	9 922	7 311	2 485	91	30	4	1	-
Kvinnor	5 099	3 937	1 115	30	15	1	1	-
Män	4 823	3 374	1 370	61	15	3	-	-
2005/06	10 442	7 606	2 722	79	29	5	-	1
Kvinnor	5 433	4 205	1 182	29	13	3	-	1
Män	5 009	3 401	1 540	50	16	2	-	-
2006/07	11 232	8 215	2 921	74	19	3	-	-
Kvinnor	5 606	4 237	1 329	30	10	-	-	-
Män	5 626	3 978	1 592	44	9	3	-	-
2007/08	12 099	9 029	2 968	80	17	4	-	1
Kvinnor	6 167	4 750	1 372	36	7	1	-	1
Män	5 932	4 279	1 596	44	10	3	-	-
<b>Free movers</b>								
2003/04	11 024	3 388	3 482	1 211	1 040	329	482	1 092
Kvinnor	5 380	1 641	1 463	493	550	199	295	739
Män	5 644	1 747	2 019	718	490	130	187	353
2004/05	12 981	3 773	4 081	1 625	1 261	442	561	1 238
Kvinnor	6 012	1 771	1 615	651	581	240	335	819
Män	6 969	2 002	2 466	974	680	202	226	419
2005/06	15 258	4 171	5 054	2 007	1 479	515	600	1 432
Kvinnor	6 443	1 737	1 873	707	602	267	346	911
Män	8 815	2 434	3 181	1 300	877	248	254	521
2006/07	16 864	4 528	5 184	2 536	1 889	602	693	1 432
Kvinnor	6 942	1 827	2 049	829	693	259	353	932
Män	9 922	2 701	3 135	1 707	1 196	343	340	500
2007/08	19 299	4 751	6 516	2 379	2 398	844	842	1 569
Kvinnor	7 907	1 962	2 634	831	867	277	367	969
Män	11 392	2 789	3 882	1 548	1 531	567	475	600

## 1 B. Utresande studenter läsåren 2003/04-2007/08 efter antal registrerade terminer utomlands och kön

1 B. Students travelling abroad for higher education, academic year 2003/04-2007/08 by number of registered terms abroad and sex

Läsår Kön	Antal utresande	Antal registrerade terminer utomlands						
		1	2	3	4	5	6	≥ 7
<b>Utresande studenter</b>								
2003/04	24 833	7 453	6 003	2 153	2 306	1 077	1 701	4 140
Kvinnor	15 732	4 826	3 686	1 344	1 456	681	1 071	2 668
Män	9 101	2 627	2 317	809	850	396	630	1 472
2004/05	24 681	7 902	6 179	2 005	2 206	977	1 622	3 790
Kvinnor	15 471	4 996	3 730	1 230	1 414	616	1 068	2 417
Män	9 210	2 906	2 449	775	792	361	554	1 373
2005/06	24 194	7 141	6 538	2 033	2 509	972	1 545	3 456
Kvinnor	14 950	4 442	3 811	1 276	1 560	615	987	2 259
Män	9 244	2 699	2 727	757	949	357	558	1 197
2006/07	24 114	7 042	6 023	2 084	2 763	1 081	1 774	3 347
Kvinnor	14 874	4 373	3 499	1 228	1 700	698	1 118	2 258
Män	9 240	2 669	2 524	856	1 063	383	656	1 089
2007/08	23 636	6 441	5 971	1 883	2 703	1 089	2 032	3 517
Kvinnor	14 522	4 027	3 479	1 141	1 610	659	1 275	2 331
Män	9 114	2 414	2 492	742	1 093	430	757	1 186
<b>Utbytesstudenter</b>								
2003/04	4 683	3 192	1 360	106	23	2	-	-
Kvinnor	2 633	1 892	681	51	9	-	-	-
Män	2 050	1 300	679	55	14	2	-	-
2004/05	4 979	3 422	1 416	118	21	-	2	-
Kvinnor	2 798	2 031	701	56	9	-	1	-
Män	2 181	1 391	715	62	12	-	1	-
2005/06	4 892	3 319	1 425	120	26	2	-	-
Kvinnor	2 771	2 005	691	62	13	-	-	-
Män	2 121	1 314	734	58	13	2	-	-
2006/07	5 066	3 549	1 383	105	27	1	1	-
Kvinnor	2 922	2 138	713	55	15	-	1	-
Män	2 144	1 411	670	50	12	1	-	-
2007/08	4 832	3 444	1 281	88	15	4	-	-
Kvinnor	2 778	2 088	626	57	4	3	-	-
Män	2 054	1 356	655	31	11	1	-	-
<b>Free movers</b>								
2003/04	20 373	5 061	4 673	1 720	2 102	1 020	1 673	4 124
Kvinnor	13 201	3 452	2 967	1 078	1 332	654	1 059	2 659
Män	7 172	1 609	1 706	642	770	366	614	1 465
2004/05	19 891	5 281	4 764	1 526	2 036	920	1 595	3 769
Kvinnor	12 769	3 495	3 008	924	1 300	581	1 052	2 409
Män	7 122	1 786	1 756	602	736	339	543	1 360
2005/06	19 484	4 561	5 119	1 606	2 320	921	1 515	3 442
Kvinnor	12 265	2 933	3 084	996	1 444	581	975	2 252
Män	7 219	1 628	2 035	610	876	340	540	1 190
2006/07	19 196	4 089	4 697	1 697	2 609	1 023	1 748	3 333
Kvinnor	12 036	2 645	2 785	989	1 602	666	1 102	2 247
Män	7 160	1 444	1 912	708	1 007	357	646	1 086
2007/08	18 912	3 548	4 661	1 581	2 570	1 035	2 013	3 504
Kvinnor	11 812	2 326	2 789	936	1 543	630	1 267	2 321
Män	7 100	1 222	1 872	645	1 027	405	746	1 183



## 2 A. Inresande studenter för första gången i svensk högskoleutbildning läsåren 1998/99-2007/08 efter ålder och kön

2 A. Students from abroad in Swedish higher education for first time academic year 1998/99-2007/08 by age and sex

Ålder		98/99	99/00	00/01	01/02	02/03	03/04	04/05	05/06	06/07	07/08
Kön											
<b>INRESANDE TOTALT</b>											
<b>Samtliga</b>		<b>7 160</b>	<b>7 994</b>	<b>8 645</b>	<b>10 149</b>	<b>12 188</b>	<b>14 566</b>	<b>16 342</b>	<b>18 195</b>	<b>19 204</b>	<b>21 743</b>
Kvinnor		3 758	4 199	4 550	5 258	6 215	7 117	7 767	8 294	8 653	9 963
Män		3 402	3 795	4 095	4 891	5 973	7 449	8 575	9 901	10 551	11 780
-21 år		2 080	2 278	2 341	2 790	3 118	3 364	3 844	4 001	4 458	5 380
Kvinnor		1 352	1 437	1 493	1 749	1 944	2 058	2 304	2 356	2 552	3 083
Män		728	841	848	1 041	1 174	1 306	1 540	1 645	1 906	2 297
22-24 år		3 261	3 652	4 013	4 620	5 436	6 459	7 264	8 038	8 593	9 003
Kvinnor		1 653	1 812	2 012	2 289	2 648	3 040	3 430	3 732	3 847	4 090
Män		1 608	1 840	2 001	2 331	2 788	3 419	3 834	4 306	4 746	4 913
25-29 år		1 299	1 449	1 646	1 896	2 450	3 095	3 674	4 233	4 160	4 964
Kvinnor		533	637	706	788	1 058	1 291	1 347	1 443	1 508	1 860
Män		766	812	940	1 108	1 392	1 804	2 327	2 790	2 652	3 104
30-34 år		268	302	341	422	573	822	844	1 078	1 095	1 254
Kvinnor		103	129	163	197	237	336	321	376	382	432
Män		165	173	178	225	336	486	523	702	713	822
35- år		252	313	304	421	611	826	716	845	898	1 142
Kvinnor		117	184	176	235	328	392	365	387	364	498
Män		135	129	128	186	283	434	351	458	534	644
<b>UTBYTESSTUDENTER</b>											
<b>Samtliga</b>		<b>5 073</b>	<b>5 785</b>	<b>6 278</b>	<b>6 892</b>	<b>7 621</b>	<b>8 823</b>	<b>9 606</b>	<b>10 127</b>	<b>10 880</b>	<b>11 784</b>
Kvinnor		2 643	2 957	3 276	3 619	4 017	4 578	4 945	5 257	5 422	5 998
Män		2 430	2 828	3 002	3 273	3 604	4 245	4 661	4 870	5 458	5 786
-21 år		1 475	1 730	1 793	2 103	2 270	2 560	2 875	3 050	3 432	4 057
Kvinnor		927	1 044	1 112	1 311	1 395	1 556	1 700	1 820	2 015	2 355
Män		548	686	681	792	875	1 004	1 175	1 230	1 417	1 702
22-24 år		2 642	3 002	3 360	3 653	4 061	4 675	5 132	5 394	5 777	5 931
Kvinnor		1 348	1 468	1 658	1 827	2 041	2 278	2 552	2 711	2 708	2 861
Män		1 294	1 534	1 702	1 826	2 020	2 397	2 580	2 683	3 069	3 070
25-29 år		826	901	974	987	1 127	1 371	1 391	1 463	1 455	1 552
Kvinnor		312	380	423	396	493	617	576	610	595	644
Män		514	521	551	591	634	754	815	853	860	908
30-34 år		91	95	93	99	104	127	129	137	141	135
Kvinnor		34	32	48	56	51	68	66	65	67	71
Män		57	63	45	43	53	59	63	72	74	64
35- år		39	57	58	50	59	90	79	83	75	109
Kvinnor		22	33	35	29	37	59	51	51	37	67
Män		17	24	23	21	22	31	28	32	38	42

**2 A. (forts.)**

Ålder	98/99	99/00	00/01	01/02	02/03	03/04	04/05	05/06	06/07	07/08
Kön										
<b>FREE MOVERS</b>										
<b>Samtliga</b>	<b>2 087</b>	<b>2 209</b>	<b>2 367</b>	<b>3 257</b>	<b>4 567</b>	<b>5 743</b>	<b>6 736</b>	<b>8 068</b>	<b>8 324</b>	<b>9 959</b>
Kvinnor	1 115	1 242	1 274	1 639	2 198	2 539	2 822	3 037	3 231	3 965
Män	972	967	1 093	1 618	2 369	3 204	3 914	5 031	5 093	5 994
-21 år	605	548	548	687	848	804	969	951	1 026	1 323
Kvinnor	425	393	381	438	549	502	604	536	537	728
Män	180	155	167	249	299	302	365	415	489	595
22-24 år	619	650	653	967	1 375	1 784	2 132	2 644	2 816	3 072
Kvinnor	305	344	354	462	607	762	878	1 021	1 139	1 229
Män	314	306	299	505	768	1 022	1 254	1 623	1 677	1 843
25-29 år	473	548	672	909	1 323	1 724	2 283	2 770	2 705	3 412
Kvinnor	221	257	283	392	565	674	771	833	913	1 216
Män	252	291	389	517	758	1 050	1 512	1 937	1 792	2 196
30-34 år	177	207	248	323	469	695	715	941	954	1 119
Kvinnor	69	97	115	141	186	268	255	311	315	361
Män	108	110	133	182	283	427	460	630	639	758
35- år	213	256	246	371	552	736	637	762	823	1 033
Kvinnor	95	151	141	206	291	333	314	336	327	431
Män	118	105	105	165	261	403	323	426	496	602
<b>ÖVRIGA STUDENTER</b>										
<b>Samtliga</b>	<b>59 440</b>	<b>61 937</b>	<b>63 432</b>	<b>68 053</b>	<b>71 233</b>	<b>68 621</b>	<b>65 247</b>	<b>64 307</b>	<b>61 989</b>	<b>65 264</b>
Kvinnor	34 053	36 454	37 751	40 850	42 597	40 998	38 439	37 678	37 258	39 578
Män	25 387	25 483	25 681	27 203	28 636	27 623	26 808	26 629	24 731	25 686
-21 år	30 299	30 969	31 901	33 667	33 925	34 006	34 367	35 574	34 188	36 633
Kvinnor	16 846	17 393	18 096	19 256	19 335	19 393	19 375	19 889	19 607	21 190
Män	13 453	13 576	13 805	14 411	14 590	14 613	14 992	15 685	14 581	15 443
22-24 år	9 292	9 403	9 721	11 013	12 027	11 329	10 507	10 227	10 114	10 648
Kvinnor	4 800	5 048	5 302	6 102	6 611	6 282	5 813	5 712	5 859	6 253
Män	4 492	4 355	4 419	4 911	5 416	5 047	4 694	4 515	4 255	4 395
25-29 år	7 854	8 117	7 970	8 248	8 483	7 709	6 926	6 177	6 108	6 367
Kvinnor	4 461	4 699	4 689	4 877	4 960	4 385	3 929	3 575	3 607	3 871
Män	3 393	3 418	3 281	3 371	3 523	3 324	2 997	2 602	2 501	2 496
30-34 år	5 120	5 422	5 397	5 589	5 856	5 235	4 702	4 189	3 710	3 841
Kvinnor	3 154	3 440	3 563	3 764	3 917	3 498	3 172	2 791	2 531	2 665
Män	1 966	1 982	1 834	1 825	1 939	1 737	1 530	1 398	1 179	1 176
35- år	6 875	8 026	8 443	9 536	10 942	10 342	8 745	8 140	7 869	7 775
Kvinnor	4 792	5 874	6 101	6 851	7 774	7 440	6 150	5 711	5 654	5 599
Män	2 083	2 152	2 342	2 685	3 168	2 902	2 595	2 429	2 215	2 176

## 2 B. Inresande studenter i svensk högskoleutbildning läsåren 1998/99-2007/08 efter ålder och kön

2 B. Students from abroad in Swedish higher education, academic year 1998/99-2007/08, by age and sex

Ålder Kön	98/99	99/00	00/01	01/02	02/03	03/04	04/05	05/06	06/07	07/08
<b>INRESANDE TOTALT</b>										
<b>Samtliga</b>	<b>10 212</b>	<b>11 091</b>	<b>11 869</b>	<b>13 867</b>	<b>16 613</b>	<b>19 887</b>	<b>22 723</b>	<b>25 512</b>	<b>27 904</b>	<b>31 192</b>
Kvinnor	5 603	6 028	6 464	7 447	8 748	9 981	11 026	11 768	12 473	13 972
Män	4 609	5 063	5 405	6 420	7 865	9 906	11 697	13 744	15 431	17 220
-21 år	2 429	2 619	2 669	3 108	3 467	3 739	4 254	4 387	4 881	5 860
Kvinnor	1 612	1 685	1 731	1 978	2 191	2 322	2 600	2 625	2 826	3 384
Män	817	934	938	1 130	1 276	1 417	1 654	1 762	2 055	2 476
22-24 år	4 407	4 843	5 212	5 934	6 953	8 214	9 306	10 205	11 009	11 625
Kvinnor	2 397	2 576	2 784	3 129	3 557	4 017	4 481	4 793	5 025	5 387
Män	2 010	2 267	2 428	2 805	3 396	4 197	4 825	5 412	5 984	6 238
25-29 år	2 285	2 483	2 773	3 255	4 079	5 188	6 255	7 373	7 872	8 965
Kvinnor	1 047	1 175	1 295	1 496	1 919	2 363	2 607	2 849	2 952	3 340
Män	1 238	1 308	1 478	1 759	2 160	2 825	3 648	4 524	4 920	5 625
30-34 år	548	574	611	808	1 073	1 457	1 669	2 083	2 389	2 697
Kvinnor	247	265	297	397	491	618	677	795	882	959
Män	301	309	314	411	582	839	992	1 288	1 507	1 738
35- år	543	572	604	762	1 041	1 289	1 239	1 464	1 753	2 045
Kvinnor	300	327	357	447	590	661	661	706	788	902
Män	243	245	247	315	451	628	578	758	965	1 143
<b>UTBYTESSTUDENTER</b>										
<b>Samtliga</b>	<b>5 304</b>	<b>6 034</b>	<b>6 533</b>	<b>7 215</b>	<b>7 894</b>	<b>9 069</b>	<b>9 922</b>	<b>10 442</b>	<b>11 232</b>	<b>12 099</b>
Kvinnor	2 772	3 080	3 412	3 794	4 163	4 710	5 099	5 433	5 606	6 167
Män	2 532	2 954	3 121	3 421	3 731	4 359	4 823	5 009	5 626	5 932
-21 år	1 501	1 744	1 817	2 145	2 306	2 591	2 908	3 085	3 482	4 101
Kvinnor	944	1 053	1 127	1 343	1 425	1 573	1 725	1 841	2 047	2 388
Män	557	691	690	802	881	1 018	1 183	1 244	1 435	1 713
22-24 år	2 749	3 121	3 488	3 807	4 196	4 798	5 313	5 564	5 947	6 114
Kvinnor	1 411	1 531	1 733	1 903	2 112	2 344	2 628	2 809	2 794	2 952
Män	1 338	1 590	1 755	1 904	2 084	2 454	2 685	2 755	3 153	3 162
25-29 år	899	997	1 057	1 088	1 214	1 453	1 479	1 553	1 559	1 624
Kvinnor	347	424	459	449	527	661	622	654	650	681
Män	552	573	598	639	687	792	857	899	909	943
30-34 år	104	108	105	113	117	132	137	150	160	145
Kvinnor	43	37	56	64	60	70	69	73	75	77
Män	61	71	49	49	57	62	68	77	85	68
35- år	51	64	66	62	61	95	85	90	84	115
Kvinnor	27	35	37	35	39	62	55	56	40	69
Män	24	29	29	27	22	33	30	34	44	46

**2 B. (forts.)**

Alder Kön	98/99	99/00	00/01	01/02	02/03	03/04	04/05	05/06	06/07	07/08
<b>FREE MOVERS</b>										
<b>Samtliga</b>	<b>5 168</b>	<b>5 244</b>	<b>5 531</b>	<b>6 862</b>	<b>8 882</b>	<b>11 024</b>	<b>12 981</b>	<b>15 258</b>	<b>16 865</b>	<b>19 299</b>
Kvinnor	2 965	3 037	3 154	3 768	4 678	5 380	6 012	6 443	6 943	7 907
Män	2 203	2 207	2 377	3 094	4 204	5 644	6 969	8 815	9 922	11 392
-21 år	964	901	880	1 007	1 191	1 211	1 387	1 345	1 429	1 802
Kvinnor	692	646	618	666	785	785	905	814	799	1 025
Män	272	255	262	341	406	426	482	531	630	777
22-24 år	1 827	1 827	1 837	2 248	2 845	3 523	4 095	4 741	5 181	5 628
Kvinnor	1 077	1 099	1 115	1 291	1 496	1 733	1 897	2 046	2 273	2 486
Män	750	728	722	957	1 349	1 790	2 198	2 695	2 908	3 142
25-29 år	1 434	1 535	1 758	2 203	2 904	3 767	4 811	5 856	6 349	7 375
Kvinnor	715	771	855	1 063	1 411	1 713	1 995	2 207	2 314	2 673
Män	719	764	903	1 140	1 493	2 054	2 816	3 649	4 035	4 702
30-34 år	449	471	512	701	962	1 327	1 534	1 939	2 236	2 557
Kvinnor	207	229	246	336	435	550	609	724	809	885
Män	242	242	266	365	527	777	925	1 215	1 427	1 672
35- år	494	510	544	703	980	1 196	1 154	1 377	1 670	1 937
Kvinnor	274	292	320	412	551	599	606	652	748	838
Män	220	218	224	291	429	597	548	725	922	1 099
<b>ÖVRIGA STUDENTER</b>										
<b>Samtliga</b>	<b>299 568</b>	<b>307 467</b>	<b>317 537</b>	<b>339 834</b>	<b>367 629</b>	<b>376 567</b>	<b>370 542</b>	<b>362 172</b>	<b>350 668</b>	<b>351 671</b>
Kvinnor	176 106	183 153	191 893	206 790	224 208	229 975	226 797	222 667	217 533	219 367
Män	123 462	124 314	125 644	133 044	143 421	146 592	143 745	139 505	133 135	132 304
-21 år	59 295	59 503	61 541	63 733	64 132	64 475	63 935	65 835	65 683	68 481
Kvinnor	34 506	34 293	35 598	36 837	37 016	37 227	36 782	37 440	37 718	39 766
Män	24 789	25 210	25 943	26 896	27 116	27 248	27 153	28 395	27 965	28 715
22-24 år	80 835	80 653	80 268	84 419	90 761	94 315	93 725	89 844	86 469	86 109
Kvinnor	42 715	43 322	43 686	46 448	50 302	52 829	52 836	51 019	49 414	49 654
Män	38 120	37 331	36 582	37 971	40 459	41 486	40 889	38 825	37 055	36 455
25-29 år	66 854	69 858	71 445	76 514	82 442	83 500	82 100	79 560	75 975	75 423
Kvinnor	35 565	38 121	39 689	42 576	45 644	46 021	45 767	45 015	43 666	44 015
Män	31 289	31 737	31 756	33 938	36 798	37 479	36 333	34 545	32 309	31 408
30-34 år	34 138	34 771	35 624	38 392	42 397	43 412	42 982	41 317	38 621	37 444
Kvinnor	20 455	21 180	22 202	24 165	26 588	27 256	27 193	26 543	24 893	24 157
Män	13 683	13 591	13 422	14 227	15 809	16 156	15 789	14 774	13 728	13 287
35- år	58 446	62 682	68 659	76 776	87 897	90 865	87 800	85 616	83 920	84 214
Kvinnor	42 865	46 237	50 718	56 764	64 658	66 642	64 219	62 650	61 842	61 775
Män	15 581	16 445	17 941	20 012	23 239	24 223	23 581	22 966	22 078	22 439

### 3 A. Inresande studenter för första gången i svensk högskoleutbildning läsåren 1998/99-2007/08 efter geografiskt område, land och kön

3 A. Students from abroad in Swedish higher education for first time, academic year 1998/99-2007/08 by geographic area, country and sex

Geografiskt område	98/99	99/00	00/01	01/02	02/03	03/04	04/05	05/06	06/07	07/08
Land <sup>1</sup>										
Kön										
<b>INRESANDE TOTALT</b>	<b>7 160</b>	<b>7 994</b>	<b>8 645</b>	<b>10 149</b>	<b>12 188</b>	<b>14 566</b>	<b>16 342</b>	<b>18 195</b>	<b>19 204</b>	<b>21 743</b>
Kvinnor	3 758	4 199	4 550	5 258	6 215	7 117	7 767	8 294	8 653	9 963
Män	3 402	3 795	4 095	4 891	5 973	7 449	8 575	9 901	10 551	11 780
<b>Norden utom Sverige</b>	<b>1 056</b>	<b>1 125</b>	<b>1 128</b>	<b>1 179</b>	<b>1 321</b>	<b>1 400</b>	<b>1 285</b>	<b>1 422</b>	<b>1 342</b>	<b>1 235</b>
Kvinnor	723	762	758	810	873	968	886	967	883	855
Män	333	363	370	369	448	432	399	455	459	380
Danmark	120	147	139	206	212	224	217	181	203	173
Kvinnor	76	89	87	127	130	137	130	124	122	119
Män	44	58	52	79	82	87	87	57	81	54
Finland	716	741	743	708	789	810	779	899	828	755
Kvinnor	505	523	536	523	544	613	564	616	572	540
Män	211	218	207	185	245	197	215	283	256	215
Island	33	39	39	53	75	77	72	106	74	84
Kvinnor	23	19	19	32	43	37	44	62	38	42
Män	10	20	20	21	32	40	28	44	36	42
Norge	187	198	207	212	245	289	217	236	237	223
Kvinnor	119	131	116	128	156	181	148	165	151	154
Män	68	67	91	84	89	108	69	71	86	69
<b>EU27 utom Norden</b>	<b>3 734</b>	<b>4 280</b>	<b>4 706</b>	<b>5 261</b>	<b>5 735</b>	<b>6 648</b>	<b>7 075</b>	<b>7 465</b>	<b>7 914</b>	<b>8 290</b>
Kvinnor	1 853	2 088	2 386	2 618	2 898	3 319	3 476	3 660	3 728	3 968
Män	1 881	2 192	2 320	2 643	2 837	3 329	3 599	3 805	4 186	4 322
Belgien	158	139	152	168	158	161	189	198	238	179
Kvinnor	91	69	86	90	82	73	91	112	108	86
Män	67	70	66	78	76	88	98	86	130	93
Bulgarien	10	11	16	24	32	35	26	43	51	40
Kvinnor	..	6	9	17	20	22	10	20	25	21
Män	..	5	7	7	12	13	16	23	26	19
Cypern	-	-	..	..	..	10	..	..	8	6
Kvinnor	-	-	..	..	..	..	..	..	..	..
Män	-	-	..	..	..	..	..	..	..	..
Estland	37	76	69	68	70	74	56	44	43	41
Kvinnor	27	47	46	46	43	54	37	28	31	27
Män	10	29	23	22	27	20	19	16	12	14
Frankrike	542	636	694	832	930	1 131	1 238	1 361	1 431	1 581
Kvinnor	204	267	293	353	429	478	541	555	594	678
Män	338	369	401	479	501	653	697	806	837	903
Grekland	60	81	64	84	96	117	97	132	136	131
Kvinnor	31	38	33	44	47	58	46	58	51	51
Män	29	43	31	40	49	59	51	74	85	80
Irland	29	44	55	70	69	67	70	70	87	87
Kvinnor	17	27	36	43	40	44	45	37	47	47
Män	12	17	19	27	29	23	25	33	40	40
Italien	321	359	376	394	398	409	421	430	526	543
Kvinnor	143	132	134	156	168	164	155	166	212	184
Män	178	227	242	238	230	245	266	264	314	359
Lettland	77	51	73	46	57	55	66	45	36	49
Kvinnor	58	34	50	28	38	40	43	34	24	31
Män	19	17	23	18	19	15	23	11	12	18
Litauen	36	85	111	151	141	159	135	169	140	152
Kvinnor	21	55	71	102	99	97	87	119	98	119
Män	15	30	40	49	42	62	48	50	42	33

**3 A. (forts.)**

Geografiskt område Land <sup>1</sup>	Kön	98/99	99/00	00/01	01/02	02/03	03/04	04/05	05/06	06/07	07/08
Malta		-	-	-	..	-	..	..	..	10	5
Kvinnor		-	-	-	..	-	..	..	..	..	..
Män		-	-	-	..	-	..	..	..	..	..
Nederländerna		357	372	355	418	437	444	504	502	490	624
Kvinnor		210	222	222	268	265	243	266	296	251	326
Män		147	150	133	150	172	201	238	206	239	298
Polen		79	128	192	211	285	332	363	401	399	388
Kvinnor		41	75	106	123	177	206	236	248	253	236
Män		38	53	86	88	108	126	127	153	146	152
Portugal		44	61	65	76	78	99	102	128	118	113
Kvinnor		26	40	29	31	36	40	43	63	48	37
Män		18	21	36	45	42	59	59	65	70	76
Rumänien		32	39	37	52	71	64	52	55	63	44
Kvinnor		17	23	27	31	54	46	39	43	44	31
Män		15	16	10	21	17	18	13	12	19	13
Slovakien		7	10	17	15	31	66	33	22	32	25
Kvinnor		..	5	11	7	7	16	17	12	16	14
Män		..	5	6	8	24	50	16	10	16	11
Slovenien		7	13	19	23	25	18	33	37	42	32
Kvinnor		..	6	10	13	16	9	16	25	22	21
Män		..	7	9	10	9	9	17	12	20	11
Spanien		431	455	577	598	630	713	810	931	929	1 001
Kvinnor		206	220	288	260	277	321	351	389	383	420
Män		225	235	289	338	353	392	459	542	546	581
Storbritannien och Nordirland		310	338	331	337	313	290	332	281	319	359
Kvinnor		166	174	184	185	161	156	168	127	166	177
Män		144	164	147	152	152	134	164	154	153	182
Tjeckien		40	57	76	97	150	189	189	169	178	173
Kvinnor		27	30	35	49	54	91	104	91	92	88
Män		13	27	41	48	96	98	85	78	86	85
Tyskland		927	1 056	1 166	1 304	1 445	1 811	1 922	2 033	2 201	2 254
Kvinnor		429	488	585	639	727	948	977	1 022	1 030	1 110
Män		498	568	581	665	718	863	945	1 011	1 171	1 144
Ungern		43	59	59	57	66	71	69	85	75	89
Kvinnor		26	27	29	25	39	35	24	47	44	57
Män		17	32	30	32	27	36	45	38	31	32
Österrike		187	208	200	230	250	330	363	323	359	371
Kvinnor		98	102	101	105	118	168	176	164	173	201
Män		89	106	99	125	132	162	187	159	186	170
Övriga EU27 utom Norden		-	2	2	6	3	3	5	6	3	3
Kvinnor		-	1	1	3	1	2	4	4	2	-
Män		-	1	1	3	2	1	1	2	1	3
<b>Europa utom EU27 och Norden</b>		<b>203</b>	<b>240</b>	<b>301</b>	<b>310</b>	<b>434</b>	<b>472</b>	<b>567</b>	<b>692</b>	<b>816</b>	<b>1 086</b>
Kvinnor		93	124	138	159	195	235	284	340	374	524
Män		110	116	163	151	239	237	283	352	442	562
Albanien		..	-	..	..	-	5	..	7	10	10
Kvinnor		..	-	..	..	-	..	..	..	5	5
Män		..	-	..	..	-	..	..	..	5	5
Bosnien-Hercegovina		..	..	..	5	5	..	..	5	6	6
Kvinnor		..	..	..	..	..	..	..	..	..	..
Män		..	..	..	..	..	..	..	..	..	..
Jugoslavien		10	12	12	7	13	20	13	18	16	..
Kvinnor		..	7	6	..	8	10	7	5	10	..
Män		..	5	6	..	5	10	6	13	6	..

**3 A. (forts.)**

Geografiskt område Land <sup>1</sup>	Kön	98/99	99/00	00/01	01/02	02/03	03/04	04/05	05/06	06/07	07/08
Kroatien		..	..	5	..	5	6	8	21	43	15
Kvinnor		..	..	..	..	..	..	..	5	10	..
Män		..	..	..	..	..	..	..	16	33	..
Liechtenstein		-	-	..	..	-	..	..	..	..	5
Män		-	-	..	..	-	..	..	..	..	5
Makedonien		..	..	..	..	12	6	11	17	50	39
Kvinnor		..	..	..	..	7	..	6	9	12	12
Män		..	..	..	..	5	..	5	8	38	27
Moldavien		6	8	14	13	13	15	8	13	6	8
Kvinnor		..	..	..	7	..	10	..	7	..	..
Män		..	..	..	6	..	5	..	6	..	..
Ryssland		93	105	112	115	129	131	177	123	147	231
Kvinnor		57	74	79	73	85	91	122	87	102	158
Män		36	31	33	42	44	40	55	36	45	73
Schweiz		78	81	119	103	165	183	167	209	208	201
Kvinnor		21	22	30	34	41	55	55	74	64	63
Män		57	59	89	69	124	128	112	135	144	138
Serbien		-	-	-	-	-	-	..	..	10	21
Kvinnor		-	-	-	-	-	-	..	..	5	14
Män		-	-	-	-	-	-	..	..	5	7
Serbien och Montenegro		-	-	-	..	..	-	..	7	..	18
Kvinnor		-	-	-	..	..	-	..	..	..	12
Män		-	-	-	..	..	-	..	..	..	6
Turkiet		5	11	16	19	36	57	98	174	217	359
Kvinnor		..	..	5	7	7	24	33	72	89	146
Män		..	..	11	12	29	33	65	102	128	213
Ukraina		..	13	10	26	30	30	45	67	63	132
Kvinnor		..	..	..	16	19	18	26	45	46	75
Män		..	..	..	10	11	12	19	22	17	57
Vitryssland		-	..	..	12	23	15	27	27	33	39
Kvinnor		-	..	..	..	15	10	19	..	22	28
Män		-	..	..	..	8	5	8	..	11	11
Övriga Europa utom EU27 och Norden		11	10	13	10	3	4	13	4	7	2
Kvinnor		7	6	6	6	3	4	8	1	2	-
Män		4	4	7	4	-	-	5	3	5	2
<b>Afrika</b>		<b>76</b>	<b>105</b>	<b>116</b>	<b>166</b>	<b>254</b>	<b>362</b>	<b>564</b>	<b>722</b>	<b>521</b>	<b>606</b>
Kvinnor		26	30	34	51	85	107	132	158	132	164
Män		50	75	82	115	169	255	432	564	389	442
Burkina Faso		-	-	-	..	6	..	-	..	..	..
Kvinnor		-	-	-	..	..	..	-	..	..	..
Män		-	-	-	..	..	..	-	..	..	..
Egypten		..	..	..	6	12	5	7	16	14	47
Kvinnor		..	..	..	..	..	..	..	..	..	8
Män		..	..	..	..	..	..	..	..	..	39
Eritrea		..	7	..	..	..	..	..	..	..	..
Kvinnor		..	..	..	..	..	..	..	..	..	..
Män		..	..	..	..	..	..	..	..	..	..
Etiopien		8	11	5	8	14	10	23	22	22	55
Kvinnor		..	..	-	..	..	..	5	5	..	10
Män		..	..	5	..	..	..	18	17	..	45
Ghana		9	6	14	29	24	56	63	91	27	28
Kvinnor		..	-	..	5	..	..	6	5	..	7
Män		..	6	..	24	..	..	57	86	..	21

**3 A. (forts.)**

Geografiskt område										
Land <sup>1</sup>	98/99	99/00	00/01	01/02	02/03	03/04	04/05	05/06	06/07	07/08
Kön										
Kamerun	..	6	14	16	18	61	144	120	58	122
Kvinnor	..	..	..	..	5	13	23	31	13	26
Män	..	..	..	..	13	48	121	89	45	96
Kenya	..	22	15	18	26	33	29	32	19	16
Kvinnor	..	6	5	11	11	16	15	10	8	7
Män	..	16	10	7	15	17	14	22	11	9
Libyen	-	-	-	..	..	..	..	8	..	..
Kvinnor	-	-	-	..	..	..	..	..	..	..
Män	-	-	-	..	..	..	..	..	..	..
Malawi	-	-	-	-	-	..	..	..	..	5
Kvinnor	-	-	-	-	-	..	..	..	..	..
Män	-	-	-	-	-	..	..	..	..	..
Marocko	..	..	..	5	5	6	..	10	12	21
Kvinnor	..	..	..	-	-	..	..	..	..	6
Män	..	..	..	5	5	..	..	..	..	15
Mocambique	..	..	..	6	..	8	8	6	..	9
Kvinnor	..	..	..	-	..	..	..	..	..	..
Män	..	..	..	6	..	..	..	..	..	..
Namibia	-	..	..	..	7	6	11	6	..	6
Kvinnor	-	..	..	..	..	..	..	6	..	..
Män	-	..	..	..	..	..	..	-	..	..
Nigeria	7	..	6	6	27	42	113	236	188	106
Kvinnor	..	..	..	-	..	..	5	16	19	19
Män	..	..	..	6	..	..	108	220	169	87
Rwanda	-	..	..	..	..	5	..	..	..	..
Kvinnor	-	..	..	..	..	..	..	..	..	..
Män	-	..	..	..	..	..	..	..	..	..
Sudan	5	5	8	..	13	16	17	30	16	25
Kvinnor	..	..	..	..	..	..	..	..	5	..
Män	..	..	..	..	..	..	..	..	11	..
Sydafrika	10	11	13	29	46	48	69	58	69	56
Kvinnor	5	..	7	16	29	31	39	35	35	37
Män	5	..	6	13	17	17	30	23	34	19
Tanzania	7	10	8	9	15	26	22	26	33	37
Kvinnor	..	..	..	..	5	8	7	11	17	14
Män	..	..	..	..	10	18	15	15	16	23
Uganda	..	..	..	..	9	9	11	14	16	23
Kvinnor	..	..	..	..	..	..	5	6	8	10
Män	..	..	..	..	..	..	6	8	8	13
Zambia	..	..	..	..	..	7	11	14	14	16
Kvinnor	..	..	..	..	..	..	6	7	8	5
Män	..	..	..	..	..	..	5	7	6	11
Zimbabwe	..	..	..	..	..	6	..	..	..	5
Kvinnor	..	..	..	..	..	..	..	..	..	..
Män	..	..	..	..	..	..	..	..	..	..
Övriga Afrika	30	27	33	34	32	18	36	33	33	29
Kvinnor	10	9	11	8	12	6	8	10	10	7
Män	20	18	22	26	20	12	28	23	23	22
<b>Nordamerika</b>	<b>575</b>	<b>667</b>	<b>715</b>	<b>799</b>	<b>901</b>	<b>1 030</b>	<b>1 090</b>	<b>1 149</b>	<b>1 102</b>	<b>1 300</b>
Kvinnor	282	334	338	407	445	478	526	534	543	630
Män	293	333	377	392	456	552	564	615	559	670
Honduras	..	-	..	-	-	..	..	..	6	..
Kvinnor	..	-	..	-	-	..	..	..	..	..
Män	..	-	..	-	-	..	..	..	..	..



**3 A. (forts.)**

Geografiskt område	98/99	99/00	00/01	01/02	02/03	03/04	04/05	05/06	06/07	07/08
Land <sup>1</sup>										
Kön										
Jamaica	-	..	..	..	..	..	-	-	..	6
Kvinnor	-	..	..	..	..	..	-	-	..	..
Män	-	..	..	..	..	..	-	-	..	..
Kanada	139	185	183	232	246	247	290	349	325	384
Kvinnor	66	88	86	119	121	118	136	172	172	199
Män	73	97	97	113	125	129	154	177	153	185
Kuba	..	..	..	..	-	..	..	8	6	15
Kvinnor	..	..	..	..	-	..	..	..	..	..
Män	..	..	..	..	-	..	..	..	..	..
Mexiko	28	24	77	76	115	122	138	176	155	204
Kvinnor	9	5	31	29	52	44	53	56	56	69
Män	19	19	46	47	63	78	85	120	99	135
Nicaragua	..	..	..	..	..	11	7	6	7	6
Kvinnor	..	..	..	..	..	..	..	..	..	..
Män	..	..	..	..	..	..	..	..	..	..
USA	400	445	448	481	532	637	641	600	582	668
Kvinnor	206	233	216	255	268	309	329	294	295	339
Män	194	212	232	226	264	328	312	306	287	329
Övriga Nordamerika	8	13	7	10	8	13	14	10	21	17
Kvinnor	1	8	5	4	4	4	2	4	12	5
Män	7	5	2	6	4	9	12	6	9	12
<b>Sydamerika</b>	<b>45</b>	<b>59</b>	<b>90</b>	<b>102</b>	<b>146</b>	<b>181</b>	<b>166</b>	<b>178</b>	<b>209</b>	<b>257</b>
Kvinnor	20	29	39	47	64	89	70	81	83	128
Män	25	30	51	55	82	92	96	97	126	129
Argentina	8	8	13	14	22	19	10	20	29	61
Kvinnor	..	..	..	9	15	8	..	11	16	34
Män	..	..	..	5	7	11	..	9	13	27
Bolivia	-	..	..	8	5	11	9	9	5	8
Kvinnor	-	..	..	..	..	5	..	..	..	..
Män	-	..	..	..	..	6	..	..	..	..
Brasilien	16	22	16	22	38	44	50	44	44	77
Kvinnor	7	12	5	12	16	20	18	20	11	39
Män	9	10	11	10	22	24	32	24	33	38
Chile	8	..	17	14	31	46	27	29	44	35
Kvinnor	-	..	7	..	10	23	12	17	22	22
Män	8	..	10	..	21	23	15	12	22	13
Colombia	6	13	24	24	26	21	26	32	32	38
Kvinnor	..	8	11	10	10	13	9	11	9	13
Män	..	5	13	14	16	8	17	21	23	25
Ecuador	..	..	..	..	-	9	7	5	13	6
Kvinnor	..	..	..	..	-	..	..	..	5	..
Män	..	..	..	..	-	..	..	..	8	..
Peru	..	6	9	6	9	18	17	15	19	13
Kvinnor	..	..	..	..	..	10	9	8	11	7
Män	..	..	..	..	..	8	8	7	8	6
Uruguay	..	-	..	..	..	6	..	7	..	..
Kvinnor	..	-	..	..	..	..	..	..	..	..
Män	..	-	..	..	..	..	..	..	..	..
Venezuela	..	5	5	11	11	6	16	16	18	18
Kvinnor	..	..	-	..	..	..	7	5	..	6
Män	..	..	5	..	..	..	9	11	..	12
Övriga Sydamerika	7	5	6	3	4	1	4	1	5	1
Kvinnor	3	-	4	1	1	-	2	1	4	-
Män	4	5	2	2	3	1	2	-	1	1

**3 A. (forts.)**

Geografiskt område Land <sup>1</sup>										
Kön	98/99	99/00	00/01	01/02	02/03	03/04	04/05	05/06	06/07	07/08
<b>Asien</b>	<b>294</b>	<b>385</b>	<b>439</b>	<b>667</b>	<b>1 123</b>	<b>1 712</b>	<b>2 200</b>	<b>2 937</b>	<b>3 431</b>	<b>4 387</b>
Kvinnor	138	186	210	262	437	610	712	940	1 225	1 573
Män	156	199	229	405	686	1 102	1 488	1 997	2 206	2 814
Afghanistan	-	..	-	-	..	..	..	-	..	29
Kvinnor	-	..	-	-	..	..	..	-	..	5
Män	-	..	-	-	..	..	..	-	..	24
Armenien	..	..	..	..	11	15	5	7	5	10
Kvinnor	..	..	..	..	..	..	5	..	..	..
Män	..	..	..	..	..	..	-	..	..	..
Azerbajdjan	-	7	8	6	8	11	..	7	11	6
Kvinnor	-	..	..	-	..	..	..	..	..	-
Män	-	..	..	6	..	..	..	..	..	6
Bangladesh	10	12	19	26	63	86	142	261	201	217
Kvinnor	-	..	6	..	9	18	19	21	23	22
Män	10	..	13	..	54	68	123	240	178	195
Filippinerna	..	8	6	9	14	15	12	16	10	13
Kvinnor	..	..	..	..	9	10	..	11	..	7
Män	..	..	..	..	5	5	..	5	..	6
Georgien	..	6	5	17	13	13	11	15	14	11
Kvinnor	..	-	..	8	6	..	..	9	9	5
Män	..	6	..	9	7	..	..	6	5	6
Hongkong	..	..	..	..	..	14	14	20	24	17
Kvinnor	..	..	..	..	..	5	9	10	14	9
Män	..	..	..	..	..	9	5	10	10	8
Indien	12	14	18	104	239	431	543	529	364	398
Kvinnor	..	..	6	13	29	48	48	61	43	71
Män	..	..	12	91	210	383	495	468	321	327
Indonesien	8	15	14	14	17	18	33	15	22	33
Kvinnor	..	9	7	..	8	10	14	8	9	13
Män	..	6	7	..	9	8	19	7	13	20
Irak	..	-	..	..	..	..	6	10	7	13
Kvinnor	..	-	..	..	..	..	..	5	..	..
Män	..	-	..	..	..	..	..	5	..	..
Iran	6	16	18	22	47	62	128	210	289	468
Kvinnor	..	7	8	8	19	21	60	80	111	185
Män	..	9	10	14	28	41	68	130	178	283
Israel	..	..	5	-	14	7	8	..	10	..
Kvinnor	..	..	..	-	5	..	..	..	..	..
Män	..	..	..	-	9	..	..	..	..	..
Japan	58	65	61	71	97	106	118	125	131	167
Kvinnor	41	47	36	46	63	74	79	80	82	108
Män	17	18	25	25	34	32	39	45	49	59
Jordanien	..	..	..	9	7	12	19	19	18	23
Kvinnor	..	..	..	..	..	..	..	..	..	6
Män	..	..	..	..	..	..	..	..	..	17
Kazakstan	..	..	-	-	5	..	12	12	8	14
Kvinnor	..	..	-	-	..	..	7	..	..	..
Män	..	..	-	-	..	..	5	..	..	..
Kina	75	76	115	152	288	441	486	709	1 016	1 345
Kvinnor	33	41	64	85	163	235	250	391	528	721
Män	42	35	51	67	125	206	236	318	488	624
Kirgizistan	-	-	-	..	5	10	14	13	6	8
Kvinnor	-	-	-	..	..	..	7	6	..	..
Män	-	-	-	..	..	..	7	7	..	..

**3 A. (forts.)**

Geografiskt område Land <sup>1</sup>	Kön	98/99	99/00	00/01	01/02	02/03	03/04	04/05	05/06	06/07	07/08
Korea, Nord-		-	..	-	-	..	-	6	..	7	5
Kvinnor		-	..	-	-	..	-	..	..	7	..
Män		-	..	-	-	..	-	..	..	-	..
Korea, Syd-		6	24	9	14	26	51	75	83	120	122
Kvinnor		..	11	..	9	15	26	37	40	73	76
Män		..	13	..	5	11	25	38	43	47	46
Laos		..	..	-	..	-	13	9	-	..	..
Kvinnor		..	..	-	..	-	..	..	-	..	..
Män		..	..	-	..	-	..	..	-	..	..
Libanon		..	..	..	6	8	7	25	20	16	14
Kvinnor		..	..	..	-	..	-	..	..	..	..
Män		..	..	..	6	..	7	..	..	..	..
Malaysia		..	..	9	8	5	9	12	22	17	21
Kvinnor		..	..	..	..	..	..	7	12	10	12
Män		..	..	..	..	..	..	5	10	7	9
Mongoliet		-	..	-	-	..	..	9	..	5	5
Kvinnor		-	..	-	-	..	..	..	..	..	..
Män		-	..	-	-	..	..	..	..	..	..
Nepal		..	..	..	..	8	9	6	17	15	22
Kvinnor		..	..	..	..	..	..	..	5	..	..
Män		..	..	..	..	..	..	..	12	..	..
Pakistan		16	22	33	52	59	135	219	518	724	935
Kvinnor		..	-	..	..	..	6	8	22	63	46
Män		..	22	..	..	..	129	211	496	661	889
Saudiarabien		-	..	..	-	9	..	6	..	..	..
Kvinnor		-	..	..	-	..	..	..	..	..	..
Män		-	..	..	-	..	..	..	..	..	..
Singapore		30	34	35	53	48	95	88	93	147	196
Kvinnor		16	14	12	20	24	46	38	51	70	84
Män		14	20	23	33	24	49	50	42	77	112
Sri Lanka		..	5	10	11	9	12	27	20	15	8
Kvinnor		..	..	..	..	..	..	10	9	7	..
Män		..	..	..	..	..	..	17	11	8	..
Syrien		-	..	..	..	..	-	9	5	..	6
Kvinnor		-	..	..	..	..	-	..	-	..	..
Män		-	..	..	..	..	-	..	5	..	..
Tadjikistan		..	..	..	14	17	5	5	..	..	..
Kvinnor		..	..	..	..	6	-	..	..	..	..
Män		..	..	..	..	11	5	..	..	..	..
Taiwan		11	12	15	16	28	36	21	23	30	42
Kvinnor		..	7	..	10	18	21	11	12	22	28
Män		..	5	..	6	10	15	10	11	8	14
Thailand		16	35	27	32	39	59	50	100	113	131
Kvinnor		11	18	17	16	20	36	27	51	78	81
Män		5	17	10	16	19	23	23	49	35	50
Uzbekistan		-	..	-	-	..	5	24	13	14	28
Kvinnor		-	..	-	-	..	-	7	5	..	14
Män		-	..	-	-	..	5	17	8	..	14
Vietnam		8	6	6	14	22	20	40	33	49	57
Kvinnor		..	..	..	9	9	10	19	20	25	31
Män		..	..	..	5	13	10	21	13	24	26
Övriga Asien		38	28	26	17	17	15	18	22	23	23
Kvinnor		13	15	12	4	8	4	7	10	7	7
Män		25	13	14	13	9	11	11	12	16	16

**3 A. (forts.)**

Geografiskt område Land <sup>1</sup>	98/99	99/00	00/01	01/02	02/03	03/04	04/05	05/06	06/07	07/08
Kön										
<b>Oceanien</b>	<b>115</b>	<b>116</b>	<b>140</b>	<b>154</b>	<b>191</b>	<b>216</b>	<b>276</b>	<b>286</b>	<b>365</b>	<b>397</b>
Kvinnor	59	50	71	86	99	107	149	137	188	192
Män	56	66	69	68	92	109	127	149	177	205
Australien	108	109	128	148	169	197	254	257	327	365
Kvinnor	57	48	64	84	93	98	142	119	172	179
Män	51	61	64	64	76	99	112	138	155	186
Nya Zeeland	7	7	12	6	21	16	22	29	37	30
Kvinnor	..	..	7	..	6	8	7	18	16	12
Män	..	..	5	..	15	8	15	11	21	18
Övriga Oceanien	-	-	-	-	1	3	-	-	1	2
Kvinnor	-	-	-	-	-	1	-	-	-	1
Män	-	-	-	-	1	2	-	-	1	1
<b>F.d. Sovjetunionen</b>	-	-	-	-	-	-	-	1	1	-
Kvinnor	-	-	-	-	-	-	-	1	1	-
<b>Okänt</b>	<b>1 062</b>	<b>1 017</b>	<b>1 010</b>	<b>1 511</b>	<b>2 083</b>	<b>2 545</b>	<b>3 119</b>	<b>3 343</b>	<b>3 503</b>	<b>4 185</b>
Kvinnor	564	596	576	818	1 119	1 204	1 532	1 476	1 496	1 929
Män	498	421	434	693	964	1 341	1 587	1 867	2 007	2 256
<b>UTBYTESSTUDENTER</b>	<b>5 073</b>	<b>5 785</b>	<b>6 278</b>	<b>6 892</b>	<b>7 621</b>	<b>8 823</b>	<b>9 606</b>	<b>10 127</b>	<b>10 880</b>	<b>11 784</b>
Kvinnor	2 643	2 957	3 276	3 619	4 017	4 578	4 945	5 257	5 422	5 998
Män	2 430	2 828	3 002	3 273	3 604	4 245	4 661	4 870	5 458	5 786
<b>Norden utom Sverige</b>	<b>679</b>	<b>769</b>	<b>772</b>	<b>799</b>	<b>825</b>	<b>864</b>	<b>858</b>	<b>977</b>	<b>906</b>	<b>812</b>
Kvinnor	466	520	520	566	563	628	597	679	583	601
Män	213	249	252	233	262	236	261	298	323	211
Danmark	97	125	118	159	163	172	165	146	142	136
Kvinnor	59	78	73	99	100	106	102	102	82	95
Män	38	47	45	60	63	66	63	44	60	41
Finland	466	509	543	504	514	516	532	629	591	502
Kvinnor	326	351	384	380	362	398	383	438	394	379
Män	140	158	159	124	152	118	149	191	197	123
Island	13	19	15	26	28	23	30	45	27	46
Kvinnor	..	11	9	18	21	18	23	27	15	25
Män	..	8	6	8	7	5	7	18	12	21
Norge	103	116	96	110	120	153	131	157	146	128
Kvinnor	69	80	54	69	80	106	89	112	92	102
Män	34	36	42	41	40	47	42	45	54	26
<b>EU27 utom Norden</b>	<b>3 455</b>	<b>3 981</b>	<b>4 400</b>	<b>4 852</b>	<b>5 254</b>	<b>6 087</b>	<b>6 686</b>	<b>6 939</b>	<b>7 316</b>	<b>7 700</b>
Kvinnor	1 708	1 919	2 221	2 392	2 677	3 022	3 288	3 431	3 481	3 727
Män	1 747	2 062	2 179	2 460	2 577	3 065	3 398	3 508	3 835	3 973
Belgien	156	138	150	162	151	155	184	190	232	170
Kvinnor	90	69	85	86	79	72	89	109	105	85
Män	66	69	65	76	72	83	95	81	127	85
Bulgarien	..	..	..	11	8	11	7	10	22	19
Kvinnor	..	..	..	..	..	..	..	5	14	11
Män	..	..	..	..	..	..	..	5	8	8
Cypern	-	-	..	..	..	5	..	..	7	..
Kvinnor	-	-	..	..	..	5	..	..	..	..
Män	-	-	..	..	..	-	..	..	..	..
Estland	17	44	30	26	31	24	35	25	26	21
Kvinnor	12	23	17	14	19	16	22	15	17	15
Män	5	21	13	12	12	8	13	10	9	6
Frankrike	522	617	677	779	871	1 066	1 173	1 255	1 328	1 495
Kvinnor	194	261	289	339	413	466	522	528	574	656
Män	328	356	388	440	458	600	651	727	754	839

**3 A. (forts.)**

Geografiskt område Land <sup>1</sup>	98/99	99/00	00/01	01/02	02/03	03/04	04/05	05/06	06/07	07/08
Kön										
Grekland	54	73	57	79	81	101	87	88	76	77
Kvinnor	30	33	29	44	41	50	40	50	38	38
Män	24	40	28	35	40	51	47	38	38	39
Irland	29	44	53	65	61	58	66	64	81	76
Kvinnor	17	27	35	40	37	40	44	35	46	46
Män	12	17	18	25	24	18	22	29	35	30
Italien	304	349	363	376	375	393	399	400	492	509
Kvinnor	139	130	127	147	161	159	145	149	202	177
Män	165	219	236	229	214	234	254	251	290	332
Lettland	45	29	54	20	26	30	43	35	28	37
Kvinnor	35	20	42	14	18	20	24	29	19	22
Män	10	9	12	6	8	10	19	6	9	15
Litauen	18	61	68	111	118	123	125	159	125	133
Kvinnor	9	35	46	74	84	72	81	111	87	104
Män	9	26	22	37	34	51	44	48	38	29
Malta	-	-	-	..	-	..	..	..	10	5
Kvinnor	-	-	-	..	-	..	..	..	..	..
Män	-	-	-	..	-	..	..	..	..	..
Nederländerna	338	360	348	410	416	410	478	488	464	597
Kvinnor	204	216	218	263	255	226	250	291	239	310
Män	134	144	130	147	161	184	228	197	225	287
Polen	65	103	162	181	256	278	339	375	375	361
Kvinnor	31	57	88	99	159	173	219	229	237	221
Män	34	46	74	82	97	105	120	146	138	140
Portugal	41	60	62	68	75	96	100	121	114	108
Kvinnor	23	40	28	27	36	38	43	60	44	36
Män	18	20	34	41	39	58	57	61	70	72
Rumänien	27	32	28	42	43	39	29	26	39	26
Kvinnor	14	21	20	24	35	27	..	..	26	..
Män	13	11	8	18	8	12	..	..	13	..
Slovakien	..	7	14	11	25	59	28	19	27	25
Kvinnor	..	..	8	..	7	11	14	9	12	14
Män	..	..	6	..	18	48	14	10	15	11
Slovenien	7	13	17	21	25	17	32	34	41	29
Kvinnor	..	6	9	12	16	9	15	22	22	20
Män	..	7	8	9	9	8	17	12	19	9
Spanien	419	445	568	571	605	677	787	902	897	954
Kvinnor	204	215	283	247	271	304	342	379	371	405
Män	215	230	285	324	334	373	445	523	526	549
Storbritannien och Nordirland	299	323	313	317	289	271	317	249	288	329
Kvinnor	161	167	180	176	155	148	163	120	151	169
Män	138	156	133	141	134	123	154	129	137	160
Tjeckien	37	51	70	90	140	181	183	164	172	167
Kvinnor	26	27	33	45	51	86	102	88	91	85
Män	11	24	37	45	89	95	81	76	81	82
Tyskland	856	992	1 116	1 233	1 353	1 719	1 847	1 939	2 059	2 112
Kvinnor	399	459	559	606	684	897	945	972	962	1 035
Män	457	533	557	627	669	822	902	967	1 097	1 077
Ungern	32	41	55	51	61	56	67	74	66	81
Kvinnor	20	14	27	22	36	29	23	43	39	55
Män	12	27	28	29	25	27	44	31	27	26
Österrike	181	196	190	224	242	317	355	318	346	362
Kvinnor	93	94	96	101	116	164	174	161	170	196
Män	88	102	94	123	126	153	181	157	176	166

**3 A. (forts.)**

Geografiskt område Land <sup>1</sup>	Kön	98/99	99/00	00/01	01/02	02/03	03/04	04/05	05/06	06/07	07/08
Övriga EU27 utom Norden		8	3	5	4	2	1	5	4	1	7
Kvinnor		5	2	2	1	1	-	4	3	1	1
Män		3	1	3	3	1	1	1	1	-	6
<b>Europa utom EU27 och Norden</b>		<b>130</b>	<b>142</b>	<b>171</b>	<b>160</b>	<b>201</b>	<b>240</b>	<b>271</b>	<b>343</b>	<b>485</b>	<b>667</b>
Kvinnor		50	66	69	77	68	95	113	148	197	310
Män		80	76	102	83	133	145	158	195	288	357
Jugoslavien		8	..	..	-	..	..	..	..	..	..
Kvinnor		..	..	..	-	..	..	..	..	..	..
Män		..	..	..	-	..	..	..	..	..	..
Kroatien		-	..	..	..	..	..	6	16	39	11
Kvinnor		-	..	..	..	..	..	..	..	8	..
Män		-	..	..	..	..	..	..	..	31	..
Liechtenstein		-	-	-	..	-	..	..	..	..	5
Män		-	-	-	..	-	..	..	..	..	5
Makedonien		-	-	..	-	..	..	..	-	39	28
Kvinnor		-	-	..	-	..	..	..	-	7	10
Män		-	-	..	-	..	..	..	-	32	18
Ryssland		51	61	50	45	33	41	58	32	65	110
Kvinnor		32	43	35	34	24	29	40	25	50	76
Män		19	18	15	11	9	12	18	7	15	34
Schweiz		68	65	109	96	154	173	159	200	201	194
Kvinnor		14	15	29	31	37	51	49	72	61	62
Män		54	50	80	65	117	122	110	128	140	132
Turkiet		..	..	..	5	..	11	33	77	132	237
Kvinnor		..	..	..	..	..	..	14	38	65	111
Män		..	..	..	..	..	..	19	39	67	126
Ukraina		-	..	..	6	..	..	..	12	6	69
Kvinnor		-	..	..	..	..	..	..	..	..	37
Män		-	..	..	..	..	..	..	..	..	32
Vitryssland		-	..	-	..	-	-	6	..	-	7
Kvinnor		-	..	-	..	-	-	..	..	-	..
Män		-	..	-	..	-	-	..	..	-	..
Övriga Europa utom EU27 och Norden		3	16	12	8	14	15	9	6	3	6
Kvinnor		2	8	5	3	7	12	4	2	1	4
Män		1	8	7	5	7	3	5	4	2	2
<b>Afrika</b>		<b>7</b>	<b>28</b>	<b>12</b>	<b>27</b>	<b>54</b>	<b>83</b>	<b>108</b>	<b>112</b>	<b>98</b>	<b>124</b>
Kvinnor		1	9	7	13	34	46	62	67	55	66
Män		6	19	5	14	20	37	46	45	43	58
Egypten		..	-	-	..	-	-	..	..	-	26
Kvinnor		..	-	-	..	-	-	..	..	-	5
Män		..	-	-	..	-	-	..	..	-	21
Kenya		-	12	..	8	11	15	18	15	..	..
Kvinnor		-	..	..	..	6	..	9	..	..	..
Män		-	..	..	..	5	..	9	..	..	..
Namibia		-	-	-	-	5	5	5	..	..	6
Kvinnor		-	-	-	-	..	..	..	..	..	..
Män		-	-	-	-	..	..	..	..	..	..
Sydafrika		..	..	5	14	27	40	54	50	57	51
Kvinnor		..	..	..	8	19	29	32	30	31	36
Män		..	..	..	6	8	11	22	20	26	15
Tanzania		-	..	-	..	5	7	8	15	20	15
Kvinnor		-	..	-	..	..	..	..	10	12	8
Män		-	..	-	..	..	..	..	5	8	7

**3 A. (forts.)**

Geografiskt område	98/99	99/00	00/01	01/02	02/03	03/04	04/05	05/06	06/07	07/08
Land <sup>1</sup>										
Kön										
Uganda	-	-	-	-	-	..	5	6	..	8
Kvinnor	-	-	-	-	-	..	..	..	..	..
Män	-	-	-	-	-	..	..	..	..	..
Zambia	-	..	-	-	..	..	6	6	6	6
Kvinnor	-	..	-	-	..	..	6	..	..	..
Män	-	..	-	-	..	..	-	..	..	..
Övriga Afrika	7	16	7	5	6	16	12	20	15	12
Kvinnor	1	7	3	1	3	10	5	14	8	7
Män	6	9	4	4	3	6	7	6	7	5
<b>Nordamerika</b>	<b>501</b>	<b>585</b>	<b>614</b>	<b>674</b>	<b>733</b>	<b>827</b>	<b>853</b>	<b>853</b>	<b>861</b>	<b>976</b>
Kvinnor	259	294	301	355	377	395	438	425	436	483
Män	242	291	313	319	356	432	415	428	425	493
Kanada	124	170	167	211	218	197	236	283	274	297
Kvinnor	59	80	81	113	107	94	113	140	146	151
Män	65	90	86	98	111	103	123	143	128	146
Kuba	-	-	-	..	-	..	..	..	..	12
Kvinnor	-	-	-	..	-	..	..	..	..	..
Män	-	-	-	..	-	..	..	..	..	..
Mexiko	13	13	53	44	68	81	89	102	109	137
Kvinnor	5	..	28	19	36	31	39	38	42	48
Män	8	..	25	25	32	50	50	64	67	89
Nicaragua	-	-	-	..	..	..	6	..	..	..
Kvinnor	-	-	-	..	..	..	..	..	..	..
Män	-	-	-	..	..	..	..	..	..	..
USA	364	401	394	416	444	545	519	460	470	523
Kvinnor	195	211	192	222	232	269	280	241	241	271
Män	169	190	202	194	212	276	239	219	229	252
Övriga Nordamerika	-	1	-	3	3	4	3	8	8	7
Kvinnor	-	1	-	1	2	1	1	6	7	4
Män	-	-	-	2	1	3	2	2	1	3
<b>Sydamerika</b>	<b>21</b>	<b>33</b>	<b>47</b>	<b>51</b>	<b>86</b>	<b>97</b>	<b>83</b>	<b>86</b>	<b>112</b>	<b>143</b>
Kvinnor	9	15	16	28	40	53	34	44	52	76
Män	12	18	31	23	46	44	49	42	60	67
Argentina	..	-	..	7	11	11	9	14	19	51
Kvinnor	..	-	..	..	..	6	..	9	11	31
Män	..	-	..	..	..	5	..	5	8	20
Brasilien	7	13	8	12	21	25	23	19	18	32
Kvinnor	..	6	..	..	10	13	6	9	..	15
Män	..	7	..	..	11	12	17	10	..	17
Chile	8	..	13	7	20	35	22	23	38	29
Kvinnor	-	..	5	..	7	16	11	14	19	17
Män	8	..	8	..	13	19	11	9	19	12
Colombia	..	10	13	10	12	5	..	..	5	9
Kvinnor	..	..	5	..	5	5	..	..	..	..
Män	..	..	8	..	7	-	..	..	..	..
Ecuador	-	..	-	-	-	..	..	..	5	..
Kvinnor	-	..	-	-	-	..	..	..	..	..
Män	-	..	-	-	-	..	..	..	..	..
Peru	-	..	6	5	7	8	..	5	11	6
Kvinnor	-	..	..	..	..	..	..	..	..	..
Män	-	..	..	..	..	..	..	..	..	..
Uruguay	..	-	-	..	..	5	..	6	..	-
Kvinnor	..	-	-	..	..	..	..	..	..	-
Män	..	-	-	..	..	..	..	..	..	-

**3 A. (forts.)**

Geografiskt område										
Land <sup>1</sup>	98/99	99/00	00/01	01/02	02/03	03/04	04/05	05/06	06/07	07/08
Kön										
Venezuela	..	..	..	9	9	6	11	9	11	14
Kvinnor	..	..	..	..	..	..	5	..	..	5
Män	..	..	..	..	..	..	6	..	..	9
Övriga Sydamerika	6	10	7	1	6	2	18	10	5	2
Kvinnor	4	3	2	1	2	1	9	4	4	1
Män	2	7	5	-	4	1	9	6	1	1
<b>Asien</b>	<b>132</b>	<b>143</b>	<b>145</b>	<b>189</b>	<b>288</b>	<b>433</b>	<b>493</b>	<b>569</b>	<b>767</b>	<b>991</b>
Kvinnor	76	91	81	109	163	244	271	337	447	553
Män	56	52	64	80	125	189	222	232	320	438
Armenien	-	-	-	-	-	6	..	-	-	-
Kvinnor	-	-	-	-	-	6	..	-	-	-
Filippinerna	..	..	..	-	..	..	..	5	6	..
Kvinnor	..	..	..	-	..	..	..	..	..	..
Män	..	..	..	-	..	..	..	..	..	..
Hongkong	..	..	..	..	..	13	14	19	24	16
Kvinnor	..	..	..	..	..	5	9	10	14	8
Män	..	..	..	..	..	8	5	9	10	8
Indien	..	..	..	13	31	26	34	36	41	92
Kvinnor	..	..	..	5	10	10	13	12	17	27
Män	..	..	..	8	21	16	21	24	24	65
Indonesien	-	-	..	-	-	..	10	..	6	10
Kvinnor	-	-	..	-	-	..	5	..	..	..
Män	-	-	..	-	-	..	5	..	..	..
Japan	50	52	45	49	74	76	86	93	98	122
Kvinnor	36	38	29	34	48	52	56	60	60	77
Män	14	14	16	15	26	24	30	33	38	45
Jordanien	-	-	-	-	..	5	5	..	..	6
Kvinnor	-	-	-	-	..	-	..	..	..	..
Män	-	-	-	-	..	5	..	..	..	..
Kazakstan	-	-	-	-	5	-	6	..	..	5
Kvinnor	-	-	-	-	..	-	..	..	..	..
Män	-	-	-	-	..	-	..	..	..	..
Kina	25	12	12	22	36	97	117	189	235	330
Kvinnor	9	..	7	16	29	54	74	126	137	197
Män	16	..	5	6	7	43	43	63	98	133
Korea, Nord-	-	-	-	-	..	-	6	..	7	..
Kvinnor	-	-	-	-	..	-	..	..	7	..
Män	-	-	-	-	..	-	..	..	-	..
Korea, Syd-	..	10	5	6	17	39	66	68	98	107
Kvinnor	..	..	..	..	10	20	33	34	59	70
Män	..	..	..	..	7	19	33	34	39	37
Malaysia	-	..	..	5	..	..	5	6	5	..
Kvinnor	-	..	..	..	..	..	..	..	..	..
Män	-	..	..	..	..	..	..	..	..	..
Pakistan	..	..	..	..	..	..	..	..	47	18
Kvinnor	..	..	..	..	..	..	..	..	42	..
Män	..	..	..	..	..	..	..	..	5	..
Singapore	27	31	32	50	44	90	85	85	134	191
Kvinnor	15	13	10	19	21	43	36	45	63	82
Män	12	18	22	31	23	47	49	40	71	109
Sri Lanka	-	-	..	-	-	..	..	..	..	5
Kvinnor	-	-	..	-	-	..	..	..	..	..
Män	-	-	..	-	-	..	..	..	..	..



**3 A. (forts.)**

Geografiskt område Land <sup>1</sup>	Kön	98/99	99/00	00/01	01/02	02/03	03/04	04/05	05/06	06/07	07/08
Tadjikistan		-	..	-	14	17	-	-	-	-	-
Kvinnor		-	..	-	..	6	-	-	-	-	-
Män		-	..	-	..	11	-	-	-	-	-
Taiwan		11	6	14	10	22	23	12	11	11	27
Kvinnor		..	..	..	..	13	15	7	5	..	20
Män		..	..	..	..	9	8	5	6	..	7
Thailand		8	17	16	10	17	30	16	19	18	24
Kvinnor		..	12	11	5	11	24	..	9	13	19
Män		..	5	5	5	6	6	..	10	5	5
Uzbekistan		-	-	-	-	..	-	7	-	-	-
Kvinnor		-	-	-	-	..	-	..	-	-	-
Män		-	-	-	-	..	-	..	-	-	-
Vietnam		-	-	-	..	8	8	6	11	12	23
Kvinnor		-	-	-	..	..	..	..	..	6	15
Män		-	-	-	..	..	..	..	..	6	8
Övriga Asien		11	15	21	10	17	20	18	27	25	15
Kvinnor		4	9	12	3	9	11	9	21	10	8
Män		7	6	9	7	8	9	9	6	15	7
<b>Oceanien</b>		<b>106</b>	<b>104</b>	<b>117</b>	<b>140</b>	<b>180</b>	<b>192</b>	<b>254</b>	<b>248</b>	<b>335</b>	<b>371</b>
Kvinnor		54	43	61	79	95	95	142	126	171	182
Män		52	61	56	61	85	97	112	122	164	189
Australien		101	97	107	135	161	178	236	226	302	341
Kvinnor		52	41	55	78	89	88	135	110	156	170
Män		49	56	52	57	72	90	101	116	146	171
Nya Zeeland		5	7	10	5	19	14	18	22	33	28
Kvinnor		..	..	..	..	6	7	7	16	15	11
Män		..	..	..	..	13	7	11	6	18	17
Övriga Oceanien		-	-	-	-	-	-	-	-	-	2
Kvinnor		-	-	-	-	-	-	-	-	-	1
Män		-	-	-	-	-	-	-	-	-	1
<b>Okänt</b>		<b>42</b>	-	-	-	-	-	-	-	-	-
Kvinnor		20	-	-	-	-	-	-	-	-	-
Män		22	-	-	-	-	-	-	-	-	-
<b>FREE MOVERS</b>		<b>2 087</b>	<b>2 209</b>	<b>2 367</b>	<b>3 257</b>	<b>4 567</b>	<b>5 743</b>	<b>6 736</b>	<b>8 068</b>	<b>8 324</b>	<b>9 959</b>
Kvinnor		1 115	1 242	1 274	1 639	2 198	2 539	2 822	3 037	3 231	3 965
Män		972	967	1 093	1 618	2 369	3 204	3 914	5 031	5 093	5 994
<b>Norden utom Sverige</b>		<b>377</b>	<b>356</b>	<b>356</b>	<b>380</b>	<b>496</b>	<b>536</b>	<b>427</b>	<b>445</b>	<b>436</b>	<b>423</b>
Kvinnor		257	242	238	244	310	340	289	288	300	254
Män		120	114	118	136	186	196	138	157	136	169
Danmark		23	22	21	47	49	52	52	35	61	37
Kvinnor		17	11	14	28	30	31	28	22	40	24
Män		6	11	7	19	19	21	24	13	21	13
Finland		250	232	200	204	275	294	247	270	237	253
Kvinnor		179	172	152	143	182	215	181	178	178	161
Män		71	60	48	61	93	79	66	92	59	92
Island		20	20	24	27	47	54	42	61	47	38
Kvinnor		11	8	10	14	22	19	21	35	23	17
Män		9	12	14	13	25	35	21	26	24	21
Norge		84	82	111	102	125	136	86	79	91	95
Kvinnor		50	51	62	59	76	75	59	53	59	52
Män		34	31	49	43	49	61	27	26	32	43
<b>EU27 utom Norden</b>		<b>279</b>	<b>299</b>	<b>306</b>	<b>409</b>	<b>481</b>	<b>561</b>	<b>389</b>	<b>526</b>	<b>598</b>	<b>590</b>
Kvinnor		145	169	165	226	221	297	188	229	247	241
Män		134	130	141	183	260	264	201	297	351	349



**3 A. (forts.)**

Geografiskt område Land <sup>1</sup>	Kön	98/99	99/00	00/01	01/02	02/03	03/04	04/05	05/06	06/07	07/08
Tyskland		71	64	50	71	92	92	75	94	142	142
	Kvinnor	30	29	26	33	43	51	32	50	68	75
	Män	41	35	24	38	49	41	43	44	74	67
Ungern		11	18	..	6	5	15	..	11	9	8
	Kvinnor	6	13	..	..	..	6	..	..	..	..
	Män	5	5	..	..	..	9	..	..	..	..
Österrike		6	12	10	6	8	13	8	5	13	9
	Kvinnor	..	..	5	..	..	..	..	..	..	..
	Män	..	..	5	..	..	..	..	..	..	..
Övriga EU27 utom Norden		11	7	17	8	4	6	9	8	8	5
	Kvinnor	8	3	9	6	-	4	3	7	5	2
	Män	3	4	8	2	4	2	6	1	3	3
<b>Europa utom EU27 och Norden</b>		<b>73</b>	<b>98</b>	<b>130</b>	<b>150</b>	<b>233</b>	<b>232</b>	<b>296</b>	<b>349</b>	<b>331</b>	<b>419</b>
	Kvinnor	43	58	69	82	127	140	171	192	177	214
	Män	30	40	61	68	106	92	125	157	154	205
Albanien		..	-	..	..	-	5	..	7	10	10
	Kvinnor	..	-	..	..	-	..	..	..	5	5
	Män	..	-	..	..	-	..	..	..	5	5
Bosnien-Hercegovina		..	..	..	5	5	..	..	5	6	6
	Kvinnor	..	..	..	..	..	..	..	..	..	..
	Män	..	..	..	..	..	..	..	..	..	..
Jugoslavien		..	8	10	7	9	16	10	17	15	-
	Kvinnor	..	..	..	..	..	8	..	5	9	-
	Män	..	..	..	..	..	8	..	12	6	-
Kroatien		..	..	..	..	..	5	..	5	..	..
	Kvinnor	..	..	..	..	..	..	..	..	..	..
	Män	..	..	..	..	..	..	..	..	..	..
Makedonien		..	..	..	..	9	..	10	17	11	11
	Kvinnor	..	..	..	..	..	..	..	9	5	..
	Män	..	..	..	..	..	..	..	8	6	..
Moldavien		..	..	11	11	13	12	8	13	6	8
	Kvinnor	..	..	..	6	..	7	..	7	..	..
	Män	..	..	..	5	..	5	..	6	..	..
Ryssland		42	44	62	70	96	90	119	91	82	121
	Kvinnor	25	31	44	39	61	62	82	62	52	82
	Män	17	13	18	31	35	28	37	29	30	39
Schweiz		10	16	10	7	11	10	8	9	7	7
	Kvinnor	..	7	..	..	..	..	..	..	..	..
	Män	..	9	..	..	..	..	..	..	..	..
Serbien		-	-	-	-	-	-	..	..	10	19
	Kvinnor	-	-	-	-	-	-	..	..	5	12
	Män	-	-	-	-	-	-	..	..	5	7
Serbien och Montenegro		-	-	-	..	..	-	..	7	..	16
	Kvinnor	-	-	-	..	..	-	..	..	..	10
	Män	-	-	-	..	..	-	..	..	..	6
Turkiet		..	10	14	14	32	46	65	97	85	122
	Kvinnor	..	..	5	..	5	21	19	34	24	35
	Män	..	..	9	..	27	25	46	63	61	87
Ukraina		..	9	8	20	29	26	41	55	57	63
	Kvinnor	..	..	..	11	19	14	25	36	41	38
	Män	..	..	..	9	10	12	16	19	16	25
Vitryssland		-	..	..	11	23	15	21	25	33	32
	Kvinnor	-	..	..	..	15	10	14	..	22	22
	Män	-	..	..	..	8	5	7	..	11	10



**3 A. (forts.)**

Geografiskt område Land <sup>1</sup>	Kön	98/99	99/00	00/01	01/02	02/03	03/04	04/05	05/06	06/07	07/08
Zambia		..	..	..	..	..	..	5	8	8	10
Kvinnor		..	..	..	..	..	..	-	..	..	..
Män		..	..	..	..	..	..	5	..	..	..
Zimbabwe		..	..	..	..	..	..	..	..	..	5
Kvinnor		..	..	..	..	..	..	..	..	..	..
Män		..	..	..	..	..	..	..	..	..	..
Övriga Afrika		26	27	29	32	28	26	32	31	27	29
Kvinnor		10	7	10	7	10	10	6	9	6	5
Män		16	20	19	25	18	16	26	22	21	24
<b>Nordamerika</b>		<b>74</b>	<b>82</b>	<b>101</b>	<b>125</b>	<b>168</b>	<b>203</b>	<b>237</b>	<b>296</b>	<b>241</b>	<b>324</b>
Kvinnor		23	40	37	52	68	83	88	109	107	147
Män		51	42	64	73	100	120	149	187	134	177
Honduras		..	-	..	-	-	..	..	..	6	..
Kvinnor		..	-	..	-	-	..	..	..	..	..
Män		..	-	..	-	-	..	..	..	..	..
Kanada		15	15	16	21	28	50	54	66	51	87
Kvinnor		7	8	5	6	14	24	23	32	26	48
Män		8	7	11	15	14	26	31	34	25	39
Kuba		..	..	..	..	-	..	-	6	..	..
Kvinnor		..	..	..	..	-	..	-	..	..	..
Män		..	..	..	..	-	..	-	..	..	..
Mexiko		15	11	24	32	47	41	49	74	46	67
Kvinnor		..	..	..	10	16	13	14	18	14	21
Män		..	..	..	22	31	28	35	56	32	46
Nicaragua		..	..	..	..	-	8	..	..	..	5
Kvinnor		..	..	..	..	-	..	..	..	..	..
Män		..	..	..	..	-	..	..	..	..	..
USA		36	44	54	65	88	92	122	140	112	145
Kvinnor		11	22	24	33	36	40	49	53	54	68
Män		25	22	30	32	52	52	73	87	58	77
Övriga Nordamerika		8	12	7	7	5	12	12	10	26	20
Kvinnor		1	7	5	3	2	4	2	4	11	6
Män		7	5	2	4	3	8	10	6	15	14
<b>Sydamerika</b>		<b>24</b>	<b>26</b>	<b>43</b>	<b>51</b>	<b>60</b>	<b>84</b>	<b>83</b>	<b>92</b>	<b>97</b>	<b>114</b>
Kvinnor		11	14	23	19	24	36	36	37	31	52
Män		13	12	20	32	36	48	47	55	66	62
Argentina		7	8	10	7	11	8	..	6	10	10
Kvinnor		..	..	..	..	..	..	..	..	5	..
Män		..	..	..	..	..	..	..	..	5	..
Bolivia		-	..	..	8	..	11	5	5	..	8
Kvinnor		-	..	..	..	..	5	..	..	..	..
Män		-	..	..	..	..	6	..	..	..	..
Brasilien		9	9	8	10	17	19	27	25	26	45
Kvinnor		..	..	..	..	6	7	12	11	7	24
Män		..	..	..	..	11	12	15	14	19	21
Chile		-	-	..	7	11	11	5	6	6	6
Kvinnor		-	-	..	..	..	..	..	..	..	..
Män		-	-	..	..	..	..	..	..	..	..
Colombia		..	..	11	14	14	16	23	28	27	29
Kvinnor		..	..	6	..	5	8	7	9	7	10
Män		..	..	5	..	9	8	16	19	20	19
Ecuador		..	-	..	..	-	7	..	..	8	..
Kvinnor		..	-	..	..	-	..	..	..	..	..
Män		..	-	..	..	-	..	..	..	..	..

**3 A. (forts.)**

Geografiskt område Land <sup>1</sup>	Kön	98/99	99/00	00/01	01/02	02/03	03/04	04/05	05/06	06/07	07/08
Peru		..	..	..	..	..	10	13	10	8	7
	Kvinnor	..	..	..	..	..	..	7	5	..	..
	Män	..	..	..	..	..	..	6	5	..	..
Venezuela		..	..	..	..	..	-	5	7	7	..
	Kvinnor	..	..	..	..	..	-	..	..	..	..
	Män	..	..	..	..	..	-	..	..	..	..
Övriga Sydamerika		8	9	14	5	7	2	5	5	5	9
	Kvinnor	4	4	6	1	3	1	5	3	1	3
	Män	4	5	8	4	4	1	-	2	4	6
<b>Asien</b>		<b>162</b>	<b>242</b>	<b>294</b>	<b>478</b>	<b>835</b>	<b>1 279</b>	<b>1 707</b>	<b>2 368</b>	<b>2 664</b>	<b>3 396</b>
	Kvinnor	62	95	129	153	274	366	441	603	778	1 020
	Män	100	147	165	325	561	913	1 266	1 765	1 886	2 376
Afghanistan		-	..	-	-	..	..	..	-	..	29
	Kvinnor	-	..	-	-	..	..	..	-	..	5
	Män	-	..	-	-	..	..	..	-	..	24
Armenien		..	..	..	..	11	9	..	7	5	10
	Kvinnor	..	..	..	..	..	..	..	..	..	..
	Män	..	..	..	..	..	..	..	..	..	..
Azerbajdjan		-	5	6	5	7	11	..	7	11	6
	Kvinnor	-	..	..	-	..	..	..	..	..	-
	Män	-	..	..	5	..	..	..	..	..	6
Bangladesh		10	12	18	26	63	86	142	260	197	217
	Kvinnor	-	..	5	..	9	18	19	21	23	22
	Män	10	..	13	..	54	68	123	239	174	195
Filippinerna		..	7	..	9	12	11	10	11	..	10
	Kvinnor	..	..	..	..	..	..	..	..	..	5
	Män	..	..	..	..	..	..	..	..	..	5
Georgien		..	5	..	17	13	13	10	15	14	11
	Kvinnor	..	-	..	8	6	..	..	9	9	5
	Män	..	5	..	9	7	..	..	6	5	6
Indien		10	13	16	91	208	405	509	493	323	306
	Kvinnor	..	..	6	8	19	38	35	49	26	44
	Män	..	..	10	83	189	367	474	444	297	262
Indonesien		8	15	13	14	17	17	23	11	16	23
	Kvinnor	..	9	6	..	8	10	9	..	6	7
	Män	..	6	7	..	9	7	14	..	10	16
Irak		..	-	..	..	..	..	6	10	7	12
	Kvinnor	..	-	..	..	..	..	..	5	..	..
	Män	..	-	..	..	..	..	..	5	..	..
Iran		6	16	18	22	47	60	127	209	285	466
	Kvinnor	..	7	8	8	19	19	59	79	110	183
	Män	..	9	10	14	28	41	68	130	175	283
Israel		..	..	..	-	11	6	8	..	9	..
	Kvinnor	..	..	..	-	..	..	..	..	..	..
	Män	..	..	..	-	..	..	..	..	..	..
Japan		8	13	16	22	23	30	32	32	33	45
	Kvinnor	..	..	7	12	15	22	23	20	22	31
	Män	..	..	9	10	8	8	9	12	11	14
Jordanien		..	..	..	9	6	7	14	16	15	17
	Kvinnor	..	..	..	..	-	..	-	..	..	..
	Män	..	..	..	..	6	..	14	..	..	..
Kazakstan		..	..	-	-	-	..	6	8	..	9
	Kvinnor	..	..	-	-	-	..	..	..	..	..
	Män	..	..	-	-	-	..	..	..	..	..

**3 A. (forts.)**

Geografiskt område Land <sup>1</sup>	98/99	99/00	00/01	01/02	02/03	03/04	04/05	05/06	06/07	07/08
Kön										
Kina	50	64	103	130	252	344	369	520	781	1 015
Kvinnor	24	31	57	69	134	181	176	265	391	524
Män	26	33	46	61	118	163	193	255	390	491
Kirgizistan	-	-	-	..	..	7	10	9	..	8
Kvinnor	-	-	-	..	..	..	..	..	..	..
Män	-	-	-	..	..	..	..	..	..	..
Korea, Syd-	..	14	..	8	9	12	9	15	22	15
Kvinnor	..	7	..	..	..	6	..	6	14	6
Män	..	7	..	..	..	6	..	9	8	9
Laos	..	..	-	..	-	13	9	-	..	..
Kvinnor	..	..	-	..	-	..	..	-	..	..
Män	..	..	-	..	-	..	..	-	..	..
Libanon	..	..	..	6	7	6	23	20	16	14
Kvinnor	..	..	..	-	..	-	..	..	..	..
Män	..	..	..	6	..	6	..	..	..	..
Malaysia	..	..	6	..	..	6	7	16	12	17
Kvinnor	..	..	..	..	..	..	..	8	7	11
Män	..	..	..	..	..	..	..	8	5	6
Mongoliet	-	..	-	-	..	..	9	..	5	5
Kvinnor	-	..	-	-	..	..	..	..	..	..
Män	-	..	-	-	..	..	..	..	..	..
Nepal	..	..	..	..	8	9	6	17	13	21
Kvinnor	..	..	..	..	..	..	..	5	..	..
Män	..	..	..	..	..	..	..	12	..	..
Pakistan	14	19	31	49	57	132	217	514	677	917
Kvinnor	..	-	..	..	..	6	7	20	21	31
Män	..	19	..	..	..	126	210	494	656	886
Saudiarabien	-	..	..	-	9	..	6	..	..	..
Kvinnor	-	..	..	-	..	..	..	..	..	..
Män	-	..	..	-	..	..	..	..	..	..
Singapore	..	..	..	..	..	5	..	8	13	5
Kvinnor	..	..	..	..	..	..	..	..	7	..
Män	..	..	..	..	..	..	..	..	6	..
Sri Lanka	..	5	8	11	9	10	24	18	12	..
Kvinnor	..	..	..	..	..	..	9	7	5	..
Män	..	..	..	..	..	..	15	11	7	..
Syrien	-	..	..	..	..	-	9	5	..	6
Kvinnor	-	..	..	..	..	-	..	-	..	..
Män	-	..	..	..	..	-	..	5	..	..
Tadjikistan	..	-	..	-	-	5	5	..	..	..
Kvinnor	..	-	..	-	-	-	..	..	..	..
Män	..	-	..	-	-	5	..	..	..	..
Taiwan	-	6	..	6	6	13	9	12	19	15
Kvinnor	-	..	..	..	..	6	..	7	14	8
Män	-	..	..	..	..	7	..	5	5	7
Thailand	8	18	11	22	22	29	34	81	95	107
Kvinnor	..	6	6	11	9	12	14	42	65	62
Män	..	12	5	11	13	17	20	39	30	45
Uzbekistan	-	..	-	-	..	5	17	13	14	28
Kvinnor	-	..	-	-	..	-	5	5	..	14
Män	-	..	-	-	..	5	12	8	..	14
Vietnam	8	6	6	10	14	12	34	22	37	34
Kvinnor	..	..	..	..	5	6	16	12	19	16
Män	..	..	..	..	9	6	18	10	18	18

**3 A. (forts.)**

Geografiskt område Land <sup>1</sup>	98/99	99/00	00/01	01/02	02/03	03/04	04/05	05/06	06/07	07/08
Kön										
Övriga Asien	40	24	42	21	24	16	23	19	33	28
Kvinnor	12	11	23	6	11	4	11	6	13	10
Män	28	13	19	15	13	12	12	13	20	18
<b>Oceanien</b>	<b>9</b>	<b>12</b>	<b>23</b>	<b>14</b>	<b>11</b>	<b>24</b>	<b>22</b>	<b>38</b>	<b>30</b>	<b>26</b>
Kvinnor	5	7	10	7	4	12	7	11	17	10
Män	4	5	13	7	7	12	15	27	13	16
Australien	7	12	21	13	8	19	18	31	25	24
Kvinnor	..	7	9	6	..	10	7	9	16	9
Män	..	5	12	7	..	9	11	22	9	15
Nya Zeeland	..	-	..	..	..	..	..	7	..	..
Kvinnor	..	-	..	..	..	..	..	..	..	..
Män	..	-	..	..	..	..	..	..	..	..
Övriga Oceanien	2	-	2	1	3	5	4	-	5	2
Kvinnor	-	-	1	1	-	2	-	-	1	1
Män	2	-	1	-	3	3	4	-	4	1
<b>F.d. Sovjetunionen</b>	-	-	-	-	-	-	-	<b>1</b>	<b>1</b>	-
Kvinnor	-	-	-	-	-	-	-	1	1	-
<b>Okänt</b>	<b>1 020</b>	<b>1 017</b>	<b>1 010</b>	<b>1 511</b>	<b>2 083</b>	<b>2 545</b>	<b>3 119</b>	<b>3 343</b>	<b>3 503</b>	<b>4 185</b>
Kvinnor	544	596	576	818	1 119	1 204	1 532	1 476	1 496	1 929
Män	476	421	434	693	964	1 341	1 587	1 867	2 007	2 256

<sup>1</sup> Länder med minst 5 studenter särredovisas. För länder redovisas inte uppdelning på kön om antalet understiger 5 personer



### 3 B. Inresande studenter i högskoleutbildning läsåren 1998/99-2007/08 efter geografiskt område, land och kön

3 B. Students from abroad in Swedish higher education, academic year 1998/99-2007/08 by geographic area, country and sex

Geografiskt område	98/99	99/00	00/01	01/02	02/03	03/04	04/05	05/06	06/07	07/08
Land <sup>1</sup>										
Kön										
<b>INRESANDE TOTALT</b>	<b>10 212</b>	<b>11 091</b>	<b>11 869</b>	<b>13 867</b>	<b>16 613</b>	<b>19 887</b>	<b>22 723</b>	<b>25 512</b>	<b>27 904</b>	<b>31 192</b>
Kvinnor	5 603	6 028	6 464	7 447	8 748	9 981	11 026	11 768	12 473	13 972
Män	4 609	5 063	5 405	6 420	7 865	9 906	11 697	13 744	15 431	17 220
<b>Norden utom Sverige</b>	<b>2 365</b>	<b>2 490</b>	<b>2 510</b>	<b>2 577</b>	<b>2 791</b>	<b>3 029</b>	<b>2 978</b>	<b>3 084</b>	<b>2 912</b>	<b>2 714</b>
Kvinnor	1 619	1 691	1 706	1 798	1 893	2 078	2 040	2 099	1 940	1 882
Män	746	799	804	779	898	951	938	985	972	832
Danmark	170	209	204	274	299	333	341	315	337	306
Kvinnor	106	127	123	169	186	210	207	211	202	207
Män	64	82	81	105	113	123	134	104	135	99
Finland	1 557	1 651	1 698	1 657	1 790	1 900	1 878	1 986	1 860	1 741
Kvinnor	1 122	1 187	1 244	1 247	1 290	1 407	1 372	1 407	1 308	1 255
Män	435	464	454	410	500	493	506	579	552	486
Island	98	91	96	120	144	165	181	211	187	184
Kvinnor	55	47	48	70	84	85	100	113	97	95
Män	43	44	48	50	60	80	81	98	90	89
Norge	540	539	512	526	558	631	578	572	528	483
Kvinnor	336	330	291	312	333	376	361	368	333	325
Män	204	209	221	214	225	255	217	204	195	158
<b>EU27 utom Norden</b>	<b>4 288</b>	<b>4 896</b>	<b>5 376</b>	<b>6 150</b>	<b>6 804</b>	<b>7 849</b>	<b>8 455</b>	<b>8 805</b>	<b>9 371</b>	<b>9 662</b>
Kvinnor	2 150	2 410	2 747	3 089	3 471	3 938	4 187	4 372	4 460	4 650
Män	2 138	2 486	2 629	3 061	3 333	3 911	4 268	4 433	4 911	5 012
Belgien	169	154	166	180	170	172	210	216	256	195
Kvinnor	99	77	94	96	89	80	105	119	119	97
Män	70	77	72	84	81	92	105	97	137	98
Bulgarien	19	21	24	41	59	69	72	88	97	83
Kvinnor	12	13	15	29	39	48	43	52	55	40
Män	7	8	9	12	20	21	29	36	42	43
Cypern	-	-	..	..	..	10	5	..	9	8
Kvinnor	-	-	..	..	..	..	..	..	..	..
Män	-	-	..	..	..	..	..	..	..	..
Estland	80	114	126	134	148	151	134	109	105	98
Kvinnor	62	82	96	105	106	120	103	81	77	71
Män	18	32	30	29	42	31	31	28	28	27
Frankrike	609	707	771	930	1 048	1 278	1 401	1 507	1 628	1 751
Kvinnor	232	294	320	396	477	535	591	599	660	733
Män	377	413	451	534	571	743	810	908	968	1 018
Grekland	87	106	92	111	122	152	133	168	201	196
Kvinnor	46	50	46	55	56	72	58	72	69	65
Män	41	56	46	56	66	80	75	96	132	131
Irland	30	47	58	72	75	73	82	74	96	94
Kvinnor	17	28	37	43	43	45	50	39	51	50
Män	13	19	21	29	32	28	32	35	45	44
Italien	361	408	410	456	460	484	489	505	617	622
Kvinnor	159	150	145	179	187	190	176	189	247	209
Män	202	258	265	277	273	294	313	316	370	413
Lettland	93	73	93	76	90	90	100	87	69	88
Kvinnor	67	47	63	48	60	68	73	69	49	60
Män	26	26	30	28	30	22	27	18	20	28
Litauen	62	118	145	202	213	228	206	238	217	217
Kvinnor	42	79	100	138	154	149	137	173	157	167
Män	20	39	45	64	59	79	69	65	60	50

**3 B. (forts.)**

Geografiskt område										
Land <sup>1</sup>										
Kön	98/99	99/00	00/01	01/02	02/03	03/04	04/05	05/06	06/07	07/08
Luxemburg	..	..	..	..	..	..	..	..	6	8
Kvinnor	..	..	..	..	..	..	..	..	..	..
Män	..	..	..	..	..	..	..	..	..	..
Malta	-	-	-	..	..	..	..	..	10	5
Kvinnor	-	-	-	..	..	..	..	..	..	..
Män	-	-	-	..	..	..	..	..	..	..
Nederländerna	380	399	380	438	476	484	546	543	537	662
Kvinnor	219	233	236	275	280	263	282	315	276	346
Män	161	166	144	163	196	221	264	228	261	316
Polen	96	145	222	255	369	443	511	539	501	485
Kvinnor	52	88	128	151	229	284	340	346	321	300
Män	44	57	94	104	140	159	171	193	180	185
Portugal	48	66	68	80	92	110	121	148	135	137
Kvinnor	29	44	30	32	40	41	51	69	56	47
Män	19	22	38	48	52	69	70	79	79	90
Rumänien	38	46	46	66	93	89	94	98	106	87
Kvinnor	23	29	34	38	68	65	72	73	79	67
Män	15	17	12	28	25	24	22	25	27	20
Slovakien	11	13	18	19	38	77	48	27	34	33
Kvinnor	..	8	12	11	12	20	22	14	18	21
Män	..	5	6	8	26	57	26	13	16	12
Slovenien	7	14	19	23	27	21	40	42	47	39
Kvinnor	..	7	10	13	17	10	21	28	24	26
Män	..	7	9	10	10	11	19	14	23	13
Spanien	463	497	620	661	713	802	924	1 049	1 054	1 134
Kvinnor	219	236	300	284	314	357	391	439	425	474
Män	244	261	320	377	399	445	533	610	629	660
Storbritannien och Nordirland	341	375	364	399	361	341	393	335	383	406
Kvinnor	180	192	199	217	181	171	189	152	188	197
Män	161	183	165	182	180	170	204	183	195	209
Tjeckien	45	65	80	111	161	217	205	184	191	188
Kvinnor	28	34	37	56	62	101	113	100	98	97
Män	17	31	43	55	99	116	92	84	93	91
Tyskland	1 088	1 223	1 384	1 565	1 724	2 111	2 254	2 378	2 592	2 626
Kvinnor	508	570	699	771	878	1 087	1 143	1 205	1 238	1 300
Män	580	653	685	794	846	1 024	1 111	1 173	1 354	1 326
Ungern	48	66	68	61	73	77	85	98	90	103
Kvinnor	30	33	36	27	40	38	32	54	52	65
Män	18	33	32	34	33	39	53	44	38	38
Österrike	212	235	219	261	288	369	399	363	390	397
Kvinnor	114	114	109	121	137	186	189	179	183	209
Män	98	121	110	140	151	183	210	184	207	188
Övriga EU27 utom Norden	3	5	5	12	7	5	5	11	-	-
Kvinnor	2	3	3	5	4	3	3	5	-	-
Män	1	2	2	7	3	2	2	6	-	-
<b>Europa utom EU27 och Norden</b>	<b>274</b>	<b>346</b>	<b>429</b>	<b>488</b>	<b>649</b>	<b>799</b>	<b>947</b>	<b>1 148</b>	<b>1 290</b>	<b>1 603</b>
Kvinnor	132	184	207	272	333	435	528	633	678	848
Män	142	162	222	216	316	364	419	515	612	755
Albanien	..	-	..	..	-	5	7	12	17	25
Kvinnor	..	-	..	..	-	..	..	..	10	14
Män	..	-	..	..	-	..	..	..	7	11
Bosnien-Hercegovina	12	10	10	8	14	11	8	12	13	15
Kvinnor	6	..	..	..	6	..	..	7	..	10
Män	6	..	..	..	8	..	..	5	..	5

**3 B. (forts.)**

Geografiskt område	98/99	99/00	00/01	01/02	02/03	03/04	04/05	05/06	06/07	07/08
Land <sup>1</sup>										
Kön										
Jugoslavien	16	21	22	16	23	35	30	44	36	18
Kvinnor	5	10	11	10	15	22	14	21	21	10
Män	11	11	11	6	8	13	16	23	15	8
Kroatien	..	6	7	6	6	9	13	26	46	18
Kvinnor	..	..	..	..	..	..	6	7	11	6
Män	..	..	..	..	..	..	7	19	35	12
Liechtenstein	-	-	..	..	..	..	..	..	..	5
Män	-	-	..	..	..	..	..	..	..	5
Makedonien	..	5	6	5	16	14	21	37	70	65
Kvinnor	..	..	..	..	10	7	11	21	21	24
Män	..	..	..	..	6	7	10	16	49	41
Moldavien	6	10	18	22	22	31	20	23	18	18
Kvinnor	..	..	5	10	10	18	13	13	11	11
Män	..	..	13	12	12	13	7	10	7	7
Ryssland	125	163	164	199	237	292	339	303	317	401
Kvinnor	75	111	109	133	158	202	250	229	239	297
Män	50	52	55	66	79	90	89	74	78	104
Schweiz	87	94	146	135	191	213	206	248	235	229
Kvinnor	27	29	43	52	58	68	72	94	77	78
Män	60	65	103	83	133	145	134	154	158	151
Serbien	-	-	-	-	-	-	..	..	12	34
Kvinnor	-	-	-	-	-	-	..	..	6	22
Män	-	-	-	-	-	-	..	..	6	12
Serbien och Montenegro	-	-	-	..	..	..	14	18	19	31
Kvinnor	-	-	-	..	..	..	9	11	12	21
Män	-	-	-	..	..	..	5	7	7	10
Turkiet	15	17	30	37	55	93	152	241	302	454
Kvinnor	8	6	10	17	15	33	48	91	113	168
Män	7	11	20	20	40	60	104	150	189	286
Ukraina	5	17	17	38	50	58	82	114	128	207
Kvinnor	5	..	..	27	33	38	53	79	95	129
Män	-	..	..	11	17	20	29	35	33	78
Vitryssland	-	..	..	15	30	36	52	63	73	83
Kvinnor	-	..	..	..	20	27	40	49	53	59
Män	-	..	..	..	10	9	12	14	20	24
Övriga Europa utom EU27 och Norden	8	3	9	8	5	2	3	7	4	1
Kvinnor	4	3	5	3	4	2	1	2	-	-
Män	4	-	4	5	1	-	2	5	4	1
<b>Afrika</b>	<b>131</b>	<b>166</b>	<b>200</b>	<b>276</b>	<b>406</b>	<b>586</b>	<b>875</b>	<b>1 197</b>	<b>1 212</b>	<b>1 299</b>
Kvinnor	40	47	58	81	122	161	201	239	230	272
Män	91	119	142	195	284	425	674	958	982	1 027
Algeriet	..	..	6	8	8	6	8	..	5	8
Kvinnor	..	..	..	..	..	..	..	..	..	..
Män	..	..	..	..	..	..	..	..	..	..
Botswana	-	..	..	..	..	..	5	..	..	..
Kvinnor	-	..	..	..	..	..	..	..	..	..
Män	-	..	..	..	..	..	..	..	..	..
Burkina Faso	-	-	-	..	7	7	..	..	..	..
Kvinnor	-	-	-	..	..	..	..	..	..	..
Män	-	-	-	..	..	..	..	..	..	..
Egypten	5	..	..	10	16	13	19	26	28	59
Kvinnor	-	..	..	5	6	..	7	6	..	9
Män	5	..	..	5	10	..	12	20	..	50

**3 B. (forts.)**

Geografiskt område	98/99	99/00	00/01	01/02	02/03	03/04	04/05	05/06	06/07	07/08
Land <sup>1</sup>										
Kön										
Eritrea	8	10	9	7	7	..	8	7	5	7
Kvinnor	..	..	..	..	-	..	..	-	-	-
Män	..	..	..	..	7	..	..	7	5	7
Etiopien	11	18	8	14	24	21	33	37	42	80
Kvinnor	..	..	..	..	..	..	6	10	7	14
Män	..	..	..	..	..	..	27	27	35	66
Gambia	-	..	..	..	..	..	..	5	..	..
Kvinnor	-	..	..	..	..	..	..	..	..	..
Män	-	..	..	..	..	..	..	..	..	..
Ghana	19	16	23	41	46	87	120	167	141	109
Kvinnor	..	..	..	6	7	6	11	11	10	15
Män	..	..	..	35	39	81	109	156	131	94
Kamerun	..	7	20	28	42	89	208	260	213	247
Kvinnor	..	..	5	5	9	20	34	51	40	52
Män	..	..	15	23	33	69	174	209	173	195
Kenya	12	28	28	28	42	57	61	61	51	45
Kvinnor	5	8	9	15	19	24	31	26	23	20
Män	7	20	19	13	23	33	30	35	28	25
Libyen	-	-	..	..	..	7	5	10	11	10
Kvinnor	-	-	..	..	..	..	..	..	..	..
Män	-	-	..	..	..	..	..	..	..	..
Malawi	..	-	-	-	-	..	..	..	..	8
Kvinnor	..	-	-	-	-	..	..	..	..	..
Män	..	-	-	-	-	..	..	..	..	..
Marocko	..	..	6	10	9	13	12	16	25	35
Kvinnor	..	..	..	..	-	..	..	6	7	10
Män	..	..	..	..	9	..	..	10	18	25
Mocambique	..	..	..	6	..	9	10	8	7	16
Kvinnor	..	..	..	-	..	..	5	..	..	..
Män	..	..	..	6	..	..	5	..	..	..
Namibia	..	..	..	..	10	10	13	11	7	7
Kvinnor	..	..	..	..	..	..	..	6	..	..
Män	..	..	..	..	..	..	..	5	..	..
Nigeria	9	8	9	11	34	65	155	341	414	391
Kvinnor	..	..	..	..	..	7	11	22	35	43
Män	..	..	..	..	..	58	144	319	379	348
Rwanda	-	..	..	..	..	6	..	8	..	..
Kvinnor	-	..	..	..	..	..	..	..	..	..
Män	-	..	..	..	..	..	..	..	..	..
Sudan	9	10	17	16	22	34	34	52	49	47
Kvinnor	..	..	..	5	..	5	6	6	6	..
Män	..	..	..	11	..	29	28	46	43	..
Sydafrika	19	16	21	34	54	57	76	70	81	74
Kvinnor	9	5	10	16	33	36	41	38	39	43
Män	10	11	11	18	21	21	35	32	42	31
Tanzania	8	13	11	15	21	37	33	33	42	46
Kvinnor	..	6	..	5	7	9	11	13	19	17
Män	..	7	..	10	14	28	22	20	23	29
Tunisien	..	..	..	..	6	5	9	5	6	..
Kvinnor	..	..	..	..	..	..	..	..	..	..
Män	..	..	..	..	..	..	..	..	..	..
Uganda	5	..	..	5	12	15	16	16	22	30
Kvinnor	..	..	..	..	..	..	6	6	8	12
Män	..	..	..	..	..	..	10	10	14	18

**3 B. (forts.)**

Geografiskt område										
Land <sup>1</sup>										
Kön	98/99	99/00	00/01	01/02	02/03	03/04	04/05	05/06	06/07	07/08
Zambia	..	..	7	7	8	11	13	18	22	25
Kvinnor	..	..	..	..	..	..	6	7	10	9
Män	..	..	..	..	..	..	7	11	12	16
Zimbabwe	..	..	..	..	..	8	6	6	5	9
Kvinnor	..	..	..	..	..	..	-	-	-	..
Män	..	..	..	..	..	..	6	6	5	..
Övriga Afrika	26	40	35	37	38	29	31	40	37	46
Kvinnor	8	14	11	13	13	9	8	17	11	9
Män	18	26	24	24	25	20	23	23	26	37
<b>Nordamerika</b>	<b>692</b>	<b>777</b>	<b>853</b>	<b>971</b>	<b>1 079</b>	<b>1 250</b>	<b>1 337</b>	<b>1 406</b>	<b>1 392</b>	<b>1 580</b>
Kvinnor	334	379	402	485	533	578	644	641	660	752
Män	358	398	451	486	546	672	693	765	732	828
Costa Rica	5	..	..	..	..	..	5	..	..	7
Kvinnor	..	..	..	..	..	..	..	..	..	..
Män	..	..	..	..	..	..	..	..	..	..
Guatemala	-	..	..	..	..	..	..	..	5	6
Kvinnor	-	..	..	..	..	..	..	..	..	..
Män	-	..	..	..	..	..	..	..	..	..
Honduras	..	..	..	..	-	..	..	5	8	5
Kvinnor	..	..	..	..	-	..	..	..	..	..
Män	..	..	..	..	-	..	..	..	..	..
Jamaica	..	..	..	..	..	..	..	..	..	8
Kvinnor	..	..	..	..	..	..	..	..	..	..
Män	..	..	..	..	..	..	..	..	..	..
Kanada	156	204	212	271	278	288	341	401	391	444
Kvinnor	75	96	99	139	133	142	163	198	200	227
Män	81	108	113	132	145	146	178	203	191	217
Kuba	..	5	..	..	..	8	..	11	9	18
Kvinnor	..	..	..	..	..	..	..	6	..	13
Män	..	..	..	..	..	..	..	5	..	5
Mexiko	38	35	89	100	150	160	181	233	229	263
Kvinnor	13	10	35	33	63	57	69	75	79	85
Män	25	25	54	67	87	103	112	158	150	178
Nicaragua	..	..	..	..	..	11	9	8	8	9
Kvinnor	..	..	..	..	..	..	..	..	..	..
Män	..	..	..	..	..	..	..	..	..	..
Panama	-	-	-	..	..	..	..	..	6	6
Kvinnor	-	-	-	..	..	..	..	..	..	..
Män	-	-	-	..	..	..	..	..	..	..
USA	486	521	538	582	636	770	780	733	720	806
Kvinnor	244	265	259	304	330	368	397	352	355	406
Män	242	256	279	278	306	402	383	381	365	400
Övriga Nordamerika	7	12	14	18	15	13	21	15	16	8
Kvinnor	1	6	9	9	7	5	7	4	10	3
Män	6	6	5	9	8	8	14	11	6	5
<b>Sydamerika</b>	<b>77</b>	<b>82</b>	<b>123</b>	<b>144</b>	<b>194</b>	<b>260</b>	<b>261</b>	<b>299</b>	<b>327</b>	<b>384</b>
Kvinnor	39	41	61	72	85	125	112	139	139	172
Män	38	41	62	72	109	135	149	160	188	212
Argentina	11	13	16	19	32	32	25	38	41	72
Kvinnor	..	6	..	12	22	19	12	21	21	40
Män	..	7	..	7	10	13	13	17	20	32
Bolivia	-	..	..	9	9	16	17	13	8	15
Kvinnor	-	..	..	..	..	5	8	..	..	6
Män	-	..	..	..	..	11	9	..	..	9

**3 B. (forts.)**

Geografiskt område	98/99	99/00	00/01	01/02	02/03	03/04	04/05	05/06	06/07	07/08
Land <sup>1</sup>										
Kön										
Brasilien	27	29	26	33	49	62	72	67	73	109
Kvinnor	12	15	13	20	20	28	27	33	29	49
Män	15	14	13	13	29	34	45	34	44	60
Chile	14	5	22	21	39	57	42	44	58	47
Kvinnor	..	-	8	6	12	28	17	21	29	27
Män	..	5	14	15	27	29	25	23	29	20
Colombia	8	14	28	33	34	37	44	63	63	63
Kvinnor	..	9	15	15	12	19	16	24	22	20
Män	..	5	13	18	22	18	28	39	41	43
Ecuador	..	..	6	..	..	11	9	10	17	15
Kvinnor	..	..	..	..	..	5	..	5	6	5
Män	..	..	..	..	..	6	..	5	11	10
Peru	7	11	12	10	11	22	27	33	33	29
Kvinnor	..	6	5	5	..	12	12	17	18	15
Män	..	5	7	5	..	10	15	16	15	14
Uruguay	..	..	..	..	..	7	6	9	6	..
Kvinnor	..	..	..	..	..	..	..	..	..	..
Män	..	..	..	..	..	..	..	..	..	..
Venezuela	5	5	8	12	14	14	18	20	26	31
Kvinnor	..	..	..	..	5	..	9	6	6	10
Män	..	..	..	..	9	..	9	14	20	21
Övriga Sydamerika	5	5	5	7	6	2	1	2	2	3
Kvinnor	5	3	3	5	3	1	1	2	-	-
Män	-	2	2	2	3	1	-	-	2	3
<b>Asien</b>	<b>512</b>	<b>612</b>	<b>695</b>	<b>983</b>	<b>1 656</b>	<b>2 608</b>	<b>3 606</b>	<b>4 730</b>	<b>5 999</b>	<b>7 696</b>
Kvinnor	236	297	330	404	649	947	1 171	1 472	1 933	2 529
Män	276	315	365	579	1 007	1 661	2 435	3 258	4 066	5 167
Afghanistan	-	..	..	-	..	..	..	..	..	30
Kvinnor	-	..	..	-	..	..	..	..	..	5
Män	-	..	..	-	..	..	..	..	..	25
Armenien	..	..	5	6	13	25	14	18	15	19
Kvinnor	..	..	..	..	7	17	..	11	..	11
Män	..	..	..	..	6	8	..	7	..	8
Azerbajdjan	-	7	11	11	12	18	17	17	17	12
Kvinnor	-	..	..	..	..	6	..	..	..	..
Män	-	..	..	..	..	12	..	..	..	..
Bangladesh	19	25	27	38	83	131	237	387	463	545
Kvinnor	..	5	8	6	11	23	38	35	42	50
Män	..	20	19	32	72	108	199	352	421	495
Bhutan	..	..	-	..	..	..	..	5	5	..
Kvinnor	..	..	-	..	..	..	..	..	..	..
Män	..	..	..	..	..	..	..	..	..	..
Filippinerna	7	10	10	12	23	26	19	25	17	19
Kvinnor	..	5	5	..	11	18	14	18	..	12
Män	..	5	5	..	12	8	5	7	..	7
Georgien	..	9	9	19	23	25	23	26	27	24
Kvinnor	..	-	..	9	9	8	6	11	15	12
Män	..	9	..	10	14	17	17	15	12	12
Hongkong	5	..	..	..	..	14	15	22	27	18
Kvinnor	..	..	..	..	..	5	9	11	15	10
Män	..	..	..	..	..	9	6	11	12	8
Indien	23	24	31	118	316	623	930	1 033	901	866
Kvinnor	11	10	12	19	39	66	81	96	91	115
Män	12	14	19	99	277	557	849	937	810	751

**3 B. (forts.)**

Geografiskt område	98/99	99/00	00/01	01/02	02/03	03/04	04/05	05/06	06/07	07/08
Land <sup>1</sup>										
Kön										
Indonesien	9	18	21	23	27	33	46	36	37	51
Kvinnor	..	10	12	5	11	17	21	16	14	20
Män	..	8	9	18	16	16	25	20	23	31
Irak	..	..	..	..	5	5	11	16	18	21
Kvinnor	..	..	..	..	..	..	5	6	5	7
Män	..	..	..	..	..	..	6	10	13	14
Iran	30	27	40	45	78	124	207	351	545	862
Kvinnor	12	13	18	18	31	47	87	147	212	347
Män	18	14	22	27	47	77	120	204	333	515
Israel	7	10	8	7	22	22	20	13	17	13
Kvinnor	-	..	..	..	9	8	8	5	8	5
Män	7	..	..	..	13	14	12	8	9	8
Japan	79	88	81	102	134	161	176	187	200	226
Kvinnor	58	67	53	69	89	117	121	125	126	151
Män	21	21	28	33	45	44	55	62	74	75
Jordanien	5	..	7	13	12	17	25	35	34	40
Kvinnor	-	..	..	5	..	..	..	6	6	9
Män	5	..	..	8	..	..	..	29	28	31
Kazakstan	..	..	..	..	7	..	12	17	15	21
Kvinnor	..	..	..	..	..	..	7	12	..	16
Män	..	..	..	..	..	..	5	5	..	5
Kina	160	163	201	267	466	733	888	1 135	1 623	2 235
Kvinnor	73	85	111	140	265	393	470	617	851	1 172
Män	87	78	90	127	201	340	418	518	772	1 063
Kirgizistan	-	-	-	..	6	13	21	21	13	17
Kvinnor	-	-	-	..	..	7	11	9	..	9
Män	-	-	-	..	..	6	10	12	..	8
Korea, Nord-	-	..	-	..	..	..	7	8	8	9
Kvinnor	-	..	-	..	..	..	..	..	8	..
Män	-	..	-	..	..	..	..	..	-	..
Korea, Syd-	18	35	23	19	36	67	104	105	151	170
Kvinnor	9	18	14	14	21	36	54	54	91	109
Män	9	17	9	5	15	31	50	51	60	61
Laos	..	..	..	..	-	13	16	7	7	..
Kvinnor	..	..	..	..	-	..	7	..	..	..
Män	..	..	..	..	-	..	9	..	..	..
Libanon	..	..	5	8	16	13	34	45	43	41
Kvinnor	..	..	..	-	..	..	5	6	8	6
Män	..	..	..	8	..	..	29	39	35	35
Malaysia	9	8	11	12	6	15	17	27	29	31
Kvinnor	..	..	6	7	..	7	8	14	15	17
Män	..	..	5	5	..	8	9	13	14	14
Mongoliet	-	..	..	-	..	..	12	15	12	16
Kvinnor	-	..	..	-	..	..	..	..	..	10
Män	-	..	..	-	..	..	..	..	..	6
Nepal	..	..	..	..	8	14	12	25	30	38
Kvinnor	..	..	..	..	..	..	..	7	7	8
Män	..	..	..	..	..	..	..	18	23	30
Pakistan	20	31	55	80	109	191	345	712	1 195	1 688
Kvinnor	..	-	5	..	6	8	16	30	81	65
Män	..	31	50	..	103	183	329	682	1 114	1 623
Saudiarabien	-	..	..	-	10	5	8	5	5	5
Kvinnor	-	..	..	-	..	-	..	-	-	-
Män	-	..	..	-	..	5	..	5	5	5

**3 B. (forts.)**

Geografiskt område	98/99	99/00	00/01	01/02	02/03	03/04	04/05	05/06	06/07	07/08
Land <sup>1</sup>										
Kön										
Singapore	31	38	41	58	56	107	98	100	163	217
Kvinnor	17	17	15	23	30	55	43	55	79	95
Män	14	21	26	35	26	52	55	45	84	122
Sri Lanka	9	8	15	17	17	21	38	37	37	28
Kvinnor	..	..	6	5	5	5	12	16	15	14
Män	..	..	9	12	12	16	26	21	22	14
Syrien	..	..	5	5	6	..	15	14	11	15
Kvinnor	..	..	..	..	..	..	..	..	..	..
Män	..	..	..	..	..	..	..	..	..	..
Tadjikistan	..	..	..	17	20	6	8	8	7	..
Kvinnor	..	..	..	..	7	-	..	..	..	..
Män	..	..	..	..	13	6	..	..	..	..
Taiwan	15	16	17	18	37	45	37	36	44	62
Kvinnor	..	10	11	11	23	27	21	22	32	41
Män	..	6	6	7	14	18	16	14	12	21
Thailand	28	44	42	47	57	80	79	136	159	184
Kvinnor	17	23	22	23	29	42	38	63	97	119
Män	11	21	20	24	28	38	41	73	62	65
Uzbekistan	..	..	-	-	..	6	28	28	29	48
Kvinnor	..	..	-	-	..	-	7	9	6	17
Män	..	..	-	-	..	6	21	19	23	31
Vietnam	12	13	12	23	35	35	67	66	77	100
Kvinnor	5	..	5	14	16	17	36	35	38	53
Män	7	..	7	9	19	18	31	31	39	47
Övriga Asien	26	38	19	18	17	20	20	12	19	29
Kvinnor	7	15	7	7	8	9	8	4	9	15
Män	19	23	12	11	9	11	12	8	10	14
<b>Oceanien</b>	<b>132</b>	<b>135</b>	<b>162</b>	<b>187</b>	<b>230</b>	<b>255</b>	<b>327</b>	<b>325</b>	<b>410</b>	<b>455</b>
Kvinnor	70	58	79	97	118	128	174	151	207	215
Män	62	77	83	90	112	127	153	174	203	240
Australien	123	123	149	177	205	231	297	291	366	418
Kvinnor	67	55	72	93	112	116	164	131	189	200
Män	56	68	77	84	93	115	133	160	177	218
Nya Zeeland	9	12	13	10	24	21	28	33	43	34
Kvinnor	..	..	7	..	6	11	9	19	18	14
Män	..	..	6	..	18	10	19	14	25	20
Övriga Oceanien	-	-	-	-	1	3	2	1	1	3
Kvinnor	-	-	-	-	-	1	1	1	-	1
Män	-	-	-	-	1	2	1	-	1	2
<b>F.d. Sovjetunionen</b>	<b>1</b>	<b>1</b>	<b>-</b>	<b>-</b>	<b>1</b>	<b>-</b>	<b>-</b>	<b>1</b>	<b>2</b>	<b>1</b>
Kvinnor	-	1	-	-	-	-	-	1	2	1
Män	1	-	-	-	1	-	-	-	-	-
<b>Okänt</b>	<b>1 748</b>	<b>1 588</b>	<b>1 524</b>	<b>2 097</b>	<b>2 806</b>	<b>3 257</b>	<b>3 939</b>	<b>4 522</b>	<b>4 990</b>	<b>5 801</b>
Kvinnor	989	921	875	1 152	1 546	1 592	1 970	2 025	2 224	2 652
Män	759	667	649	945	1 260	1 665	1 969	2 497	2 766	3 149



**3 B. (forts.)**

Geografiskt område										
Land <sup>1</sup>										
Kön	98/99	99/00	00/01	01/02	02/03	03/04	04/05	05/06	06/07	07/08
<b>UTBYTESSTUDENTER</b>	<b>5 304</b>	<b>6 034</b>	<b>6 533</b>	<b>7 215</b>	<b>7 894</b>	<b>9 069</b>	<b>9 922</b>	<b>10 442</b>	<b>11 232</b>	<b>12 099</b>
Kvinnor	2 772	3 080	3 412	3 794	4 163	4 710	5 099	5 433	5 606	6 167
Män	2 532	2 954	3 121	3 421	3 731	4 359	4 823	5 009	5 626	5 932
<b>Norden utom Sverige</b>	<b>711</b>	<b>812</b>	<b>830</b>	<b>859</b>	<b>861</b>	<b>921</b>	<b>915</b>	<b>1 048</b>	<b>970</b>	<b>862</b>
Kvinnor	490	548	557	606	587	670	637	734	621	641
Män	221	264	273	253	274	251	278	314	349	221
Danmark	102	137	129	171	175	188	184	164	153	149
Kvinnor	63	85	79	106	107	118	114	117	90	105
Män	39	52	50	65	68	70	70	47	63	44
Finland	488	531	580	535	530	548	559	661	629	519
Kvinnor	342	367	411	404	373	423	405	462	414	392
Män	146	164	169	131	157	125	154	199	215	127
Island	14	20	18	29	31	23	30	48	29	50
Kvinnor	..	12	10	19	23	18	23	30	17	29
Män	..	8	8	10	8	5	7	18	12	21
Norge	107	124	103	124	125	162	142	175	159	144
Kvinnor	72	84	57	77	84	111	95	125	100	115
Män	35	40	46	47	41	51	47	50	59	29
<b>EU27 utom Norden</b>	<b>3 588</b>	<b>4 139</b>	<b>4 540</b>	<b>5 044</b>	<b>5 424</b>	<b>6 204</b>	<b>6 834</b>	<b>7 090</b>	<b>7 500</b>	<b>7 819</b>
Kvinnor	1 779	1 994	2 289	2 488	2 755	3 072	3 351	3 508	3 570	3 778
Män	1 809	2 145	2 251	2 556	2 669	3 132	3 483	3 582	3 930	4 041
Belgien	157	141	154	162	153	155	185	194	235	172
Kvinnor	91	69	87	86	80	72	90	110	106	85
Män	66	72	67	76	73	83	95	84	129	87
Bulgarien	..	..	..	13	9	11	7	10	22	19
Kvinnor	..	..	..	8	..	..	..	5	14	11
Män	..	..	..	5	..	..	..	5	8	8
Cypern	-	-	..	..	..	5	..	..	7	..
Kvinnor	-	-	..	..	..	5	..	..	..	..
Män	-	-	..	..	..	-	..	..	..	..
Estland	20	44	33	34	35	24	37	25	27	22
Kvinnor	15	23	20	22	21	16	24	15	17	16
Män	5	21	13	12	14	8	13	10	10	6
Frankrike	537	632	691	803	886	1 076	1 192	1 276	1 353	1 511
Kvinnor	199	266	296	349	419	470	528	537	582	661
Män	338	366	395	454	467	606	664	739	771	850
Grekland	55	74	57	82	82	103	88	89	82	78
Kvinnor	31	33	29	45	41	51	40	51	40	38
Män	24	41	28	37	41	52	48	38	42	40
Irland	29	45	53	65	62	58	66	65	81	77
Kvinnor	17	27	35	40	38	40	44	36	46	47
Män	12	18	18	25	24	18	22	29	35	30
Italien	322	362	376	394	389	407	410	411	509	521
Kvinnor	147	135	132	151	166	162	147	151	208	179
Män	175	227	244	243	223	245	263	260	301	342
Lettland	48	33	58	25	28	34	44	37	29	38
Kvinnor	38	22	44	19	19	22	25	31	20	23
Män	10	11	14	6	9	12	19	6	9	15
Litauen	24	64	70	114	125	123	128	160	127	135
Kvinnor	14	38	47	76	88	72	83	112	89	106
Män	10	26	23	38	37	51	45	48	38	29
Malta	-	-	-	..	-	..	..	..	10	5
Kvinnor	-	-	-	..	-	..	..	..	..	..
Män	-	-	-	..	-	..	..	..	..	..

**3 B. (forts.)**

Geografiskt område	98/99	99/00	00/01	01/02	02/03	03/04	04/05	05/06	06/07	07/08
Land <sup>1</sup>										
Kön										
Nederländerna	346	368	357	416	427	418	487	493	477	602
Kvinnor	207	218	224	266	258	230	253	294	247	314
Män	139	150	133	150	169	188	234	199	230	288
Polen	69	106	168	187	268	291	357	391	388	369
Kvinnor	33	59	91	102	165	180	230	239	247	224
Män	36	47	77	85	103	111	127	152	141	145
Portugal	44	62	62	70	78	96	101	123	116	110
Kvinnor	25	42	28	28	37	38	43	60	46	36
Män	19	20	34	42	41	58	58	63	70	74
Rumänien	27	32	30	42	44	39	30	27	40	27
Kvinnor	14	21	22	24	35	27	..	..	26	..
Män	13	11	8	18	9	12	..	..	14	..
Slovakien	..	7	14	11	25	64	28	20	27	25
Kvinnor	..	..	8	..	7	12	14	9	12	14
Män	..	..	6	..	18	52	14	11	15	11
Slovenien	7	13	17	21	25	17	33	35	42	29
Kvinnor	..	6	9	12	16	9	16	22	22	20
Män	..	7	8	9	9	8	17	13	20	9
Spanien	428	468	580	600	626	688	806	921	911	975
Kvinnor	207	224	288	259	282	311	353	390	375	413
Män	221	244	292	341	344	377	453	531	536	562
Storbritannien och Nordirland	308	338	322	343	297	276	323	255	294	332
Kvinnor	166	176	184	189	159	153	166	124	155	170
Män	142	162	138	154	138	123	157	131	139	162
Tjeckien	40	55	70	93	140	191	185	165	180	170
Kvinnor	27	30	33	47	51	88	103	89	94	88
Män	13	25	37	46	89	103	82	76	86	82
Tyskland	901	1 039	1 169	1 284	1 410	1 748	1 893	1 995	2 125	2 147
Kvinnor	424	483	584	631	713	909	962	1 003	1 000	1 053
Män	477	556	585	653	697	839	931	992	1 125	1 094
Ungern	32	45	55	51	63	58	67	74	67	81
Kvinnor	20	17	27	22	36	30	23	43	39	55
Män	12	28	28	29	27	28	44	31	28	26
Österrike	186	208	199	231	252	324	364	321	350	367
Kvinnor	97	100	99	107	121	168	176	161	170	197
Män	89	108	100	124	131	156	188	160	180	170
Övriga EU27 utom Norden	8	4	5	4	2	1	5	4	1	7
Kvinnor	5	3	2	1	1	-	4	3	1	1
Män	3	1	3	3	1	1	1	1	-	6
<b>Europa utom EU27 och Norden</b>	<b>138</b>	<b>150</b>	<b>182</b>	<b>176</b>	<b>207</b>	<b>249</b>	<b>283</b>	<b>352</b>	<b>491</b>	<b>706</b>
Kvinnor	55	71	73	89	72	100	118	152	200	328
Män	83	79	109	87	135	149	165	200	291	378
Jugoslavien	8	7	..	-	..	..	..	..	..	..
Kvinnor	..	..	..	-	..	..	..	..	..	..
Män	..	..	..	-	..	..	..	..	..	..
Kroatien	-	..	..	..	..	..	6	16	39	11
Kvinnor	-	..	..	..	..	..	..	..	8	..
Män	-	..	..	..	..	..	..	..	31	..
Liechtenstein	-	-	-	..	..	..	..	..	..	5
Män	-	-	-	..	..	..	..	..	..	5
Makedonien	-	-	..	-	..	..	..	-	39	36
Kvinnor	-	-	..	-	..	..	..	-	7	11
Män	-	-	..	-	..	..	..	-	32	25
Ryssland	56	65	55	56	34	46	61	35	66	125
Kvinnor	36	47	39	43	25	32	43	27	51	88
Män	20	18	16	13	9	14	18	8	15	37

**3 B. (forts.)**

Geografiskt område										
Land <sup>1</sup>										
Kön	98/99	99/00	00/01	01/02	02/03	03/04	04/05	05/06	06/07	07/08
Schweiz	70	66	114	100	156	176	167	204	203	202
Kvinnor	15	16	29	33	38	52	51	72	62	64
Män	55	50	85	67	118	124	116	132	141	138
Turkiet	..	..	..	5	..	11	33	79	135	241
Kvinnor	..	..	..	..	..	..	14	40	66	112
Män	..	..	..	..	..	..	19	39	69	129
Ukraina	-	..	..	6	..	..	..	12	6	73
Kvinnor	-	..	..	..	..	..	..	..	..	39
Män	-	..	..	..	..	..	..	..	..	34
Vitryssland	-	..	-	..	..	..	6	..	-	7
Kvinnor	-	..	-	..	..	..	..	..	-	..
Män	-	..	-	..	..	..	..	..	-	..
Övriga Europa utom EU27 och										
Norden	4	12	13	10	17	16	10	6	3	6
Kvinnor	2	6	5	5	9	13	4	2	1	4
Män	2	6	8	5	8	3	6	4	2	2
<b>Afrika</b>	<b>14</b>	<b>33</b>	<b>15</b>	<b>30</b>	<b>56</b>	<b>88</b>	<b>109</b>	<b>112</b>	<b>100</b>	<b>127</b>
Kvinnor	3	10	9	15	35	47	62	67	55	68
Män	11	23	6	15	21	41	47	45	45	59
Egypten	..	-	-	..	-	-	..	..	..	26
Kvinnor	..	-	-	..	-	-	..	..	..	5
Män	..	-	-	..	-	-	..	..	..	21
Eritrea	5	7	..	-	-	-	-	-	-	-
Kvinnor	..	..	..	-	-	-	-	-	-	-
Män	..	..	..	-	-	-	-	-	-	-
Kenya	..	12	..	8	11	15	19	15	..	..
Kvinnor	..	..	..	..	6	..	9	..	..	..
Män	..	..	..	..	5	..	10	..	..	..
Namibia	-	-	-	-	5	5	5	..	..	6
Kvinnor	-	-	-	-	..	..	..	..	..	..
Män	-	-	-	-	..	..	..	..	..	..
Sydafrika	..	..	6	14	28	42	54	50	58	53
Kvinnor	..	..	..	8	19	30	32	30	31	37
Män	..	..	..	6	9	12	22	20	27	16
Tanzania	-	..	-	..	5	8	8	15	20	15
Kvinnor	-	..	-	..	..	..	..	10	12	8
Män	-	..	-	..	..	..	..	5	8	7
Uganda	-	-	-	-	-	..	5	6	..	8
Kvinnor	-	-	-	-	-	..	..	..	..	..
Män	-	-	-	-	-	..	..	..	..	..
Zambia	..	..	-	-	..	..	6	6	6	6
Kvinnor	..	..	-	-	..	..	6	..	..	..
Män	..	..	-	-	..	..	-	..	..	..
Övriga Afrika	9	14	9	8	7	18	12	20	16	13
Kvinnor	2	5	4	3	4	10	5	14	8	8
Män	7	9	5	5	3	8	7	6	8	5
<b>Nordamerika</b>	<b>515</b>	<b>602</b>	<b>628</b>	<b>690</b>	<b>745</b>	<b>844</b>	<b>869</b>	<b>879</b>	<b>875</b>	<b>984</b>
Kvinnor	267	300	309	363	387	401	446	439	444	488
Män	248	302	319	327	358	443	423	440	431	496
Kanada	126	173	172	218	222	202	239	285	277	298
Kvinnor	60	80	84	116	110	96	115	141	148	152
Män	66	93	88	102	112	106	124	144	129	146
Kuba	-	-	-	..	-	..	..	..	..	12
Kvinnor	-	-	-	..	-	..	..	..	..	..
Män	-	-	-	..	-	..	..	..	..	..

**3 B. (forts.)**

Geografiskt område	98/99	99/00	00/01	01/02	02/03	03/04	04/05	05/06	06/07	07/08
Land <sup>1</sup>										
Kön										
Mexiko	13	14	53	47	71	83	97	103	117	139
Kvinnor	5	..	28	20	39	32	42	38	46	49
Män	8	..	25	27	32	51	55	65	71	90
Nicaragua	-	-	-	..	..	..	6	6	..	..
Kvinnor	-	-	-	..	..	..	..	..	..	..
Män	-	-	-	..	..	..	..	..	..	..
USA	376	414	403	422	449	555	524	481	473	528
Kvinnor	202	216	197	226	236	272	283	253	243	274
Män	174	198	206	196	213	283	241	228	230	254
Övriga Nordamerika	-	1	-	3	3	4	3	4	8	7
Kvinnor	-	1	-	1	2	1	1	3	7	4
Män	-	-	-	2	1	3	2	1	1	3
<b>Sydamerika</b>	<b>23</b>	<b>35</b>	<b>51</b>	<b>57</b>	<b>95</b>	<b>102</b>	<b>87</b>	<b>89</b>	<b>117</b>	<b>147</b>
Kvinnor	10	17	18	31	46	55	36	46	52	77
Män	13	18	33	26	49	47	51	43	65	70
Argentina	..	..	..	9	15	14	11	16	19	51
Kvinnor	..	..	..	..	..	8	..	10	11	31
Män	..	..	..	..	..	6	..	6	8	20
Brasilien	7	14	8	13	21	25	24	19	19	34
Kvinnor	..	7	..	..	10	13	6	9	..	15
Män	..	7	..	..	11	12	18	10	..	19
Chile	8	..	15	8	23	35	22	24	38	29
Kvinnor	-	..	5	..	8	16	11	15	19	17
Män	8	..	10	..	15	19	11	9	19	12
Colombia	..	10	15	12	14	5	..	..	5	10
Kvinnor	..	..	7	7	7	5	..	..	..	..
Män	..	..	8	5	7	-	..	..	..	..
Ecuador	-	..	-	-	-	..	..	..	6	..
Kvinnor	-	..	-	-	-	..	..	..	..	..
Män	-	..	-	-	-	..	..	..	..	..
Peru	-	..	6	5	7	8	..	5	11	7
Kvinnor	-	..	..	..	..	..	..	..	..	..
Män	-	..	..	..	..	..	..	..	..	..
Uruguay	..	-	-	..	..	5	..	6	5	-
Kvinnor	..	-	-	..	..	..	..	..	..	-
Män	..	-	-	..	..	..	..	..	..	-
Venezuela	..	..	..	9	9	7	11	9	13	14
Kvinnor	..	..	..	..	..	..	5	..	..	5
Män	..	..	..	..	..	..	6	..	..	9
Övriga Sydamerika	8	11	7	1	6	3	19	10	1	2
Kvinnor	5	4	2	1	2	1	10	4	-	1
Män	3	7	5	-	4	2	9	6	1	1
<b>Asien</b>	<b>145</b>	<b>153</b>	<b>160</b>	<b>200</b>	<b>309</b>	<b>454</b>	<b>551</b>	<b>611</b>	<b>825</b>	<b>1 057</b>
Kvinnor	85	96	91	116	178	260	298	356	483	593
Män	60	57	69	84	131	194	253	255	342	464
Armenien	-	-	-	-	-	6	..	..	-	-
Kvinnor	-	-	-	-	-	6	..	..	-	-
Filippinerna	..	..	..	-	..	..	..	5	6	..
Kvinnor	..	..	..	-	..	..	..	..	..	..
Män	..	..	..	-	..	..	..	..	..	..
Hongkong	..	..	..	..	..	13	14	19	24	16
Kvinnor	..	..	..	..	..	5	9	10	14	8
Män	..	..	..	..	..	8	5	9	10	8
Indien	..	..	..	15	33	27	34	36	41	94
Kvinnor	..	..	..	6	12	10	13	12	17	28
Män	..	..	..	9	21	17	21	24	24	66

**3 B. (forts.)**

Geografiskt område	98/99	99/00	00/01	01/02	02/03	03/04	04/05	05/06	06/07	07/08
Land <sup>1</sup>										
Kön										
Indonesien	-	-	..	-	-	..	10	..	7	10
Kvinnor	-	-	..	-	-	..	5	..	..	..
Män	-	-	..	-	-	..	5	..	..	..
Japan	54	56	49	53	78	87	93	103	111	125
Kvinnor	39	40	33	36	51	61	61	64	69	79
Män	15	16	16	17	27	26	32	39	42	46
Jordanien	-	-	-	-	..	5	5	..	..	7
Kvinnor	-	-	-	-	..	-	..	..	..	..
Män	-	-	-	-	..	5	..	..	..	..
Kazakstan	-	-	-	-	5	-	6	..	..	5
Kvinnor	-	-	-	-	..	-	..	..	..	..
Män	-	-	-	-	..	-	..	..	..	..
Kina	32	16	16	26	49	101	158	211	258	363
Kvinnor	15	11	11	19	39	57	89	136	153	217
Män	17	5	5	7	10	44	69	75	105	146
Korea, Nord-	-	-	-	-	..	-	6	..	7	7
Kvinnor	-	-	-	-	..	-	..	..	7	..
Män	-	-	-	-	..	-	..	..	-	..
Korea, Syd-	..	10	6	6	18	41	70	72	108	114
Kvinnor	..	..	..	..	10	21	36	35	64	75
Män	..	..	..	..	8	20	34	37	44	39
Malaysia	-	..	..	5	..	..	5	6	5	5
Kvinnor	-	..	..	..	..	..	..	..	..	..
Män	-	..	..	..	..	..	..	..	..	..
Pakistan	..	..	5	..	..	..	..	..	47	18
Kvinnor	..	..	..	..	..	..	..	..	42	..
Män	..	..	..	..	..	..	..	..	5	..
Singapore	27	32	32	50	44	90	87	86	143	201
Kvinnor	15	14	10	19	21	43	37	45	67	85
Män	12	18	22	31	23	47	50	41	76	116
Sri Lanka	-	-	..	-	-	..	..	..	..	5
Kvinnor	-	-	..	-	-	..	..	..	..	..
Män	-	-	..	-	-	..	..	..	..	..
Tadjikistan	-	..	-	14	17	-	-	-	-	-
Kvinnor	-	..	-	..	6	-	-	-	-	-
Män	-	..	-	..	11	-	-	-	-	-
Taiwan	11	6	15	10	22	24	13	11	11	31
Kvinnor	..	..	10	..	13	16	8	5	..	23
Män	..	..	5	..	9	8	5	6	..	8
Thailand	8	17	17	10	17	30	16	20	18	24
Kvinnor	..	12	12	5	11	24	..	10	13	19
Män	..	5	5	5	6	6	..	10	5	5
Uzbekistan	-	-	-	-	..	-	8	..	-	-
Kvinnor	-	-	-	-	..	-	..	..	-	-
Män	-	-	-	-	..	-	..	..	-	-
Vietnam	-	..	-	..	8	9	7	12	14	26
Kvinnor	-	..	-	..	..	..	..	..	7	17
Män	-	..	-	..	..	..	..	..	7	9
Övriga Asien	13	16	21	11	18	21	19	30	25	8
Kvinnor	4	10	12	4	9	12	10	23	10	5
Män	9	6	9	7	9	9	9	7	15	3

**3 B. (forts.)**

Geografiskt område										
Land <sup>1</sup>	98/99	99/00	00/01	01/02	02/03	03/04	04/05	05/06	06/07	07/08
Kön										
<b>Oceanien</b>	<b>110</b>	<b>111</b>	<b>128</b>	<b>158</b>	<b>197</b>	<b>207</b>	<b>274</b>	<b>261</b>	<b>354</b>	<b>397</b>
Kvinnor	56	45	66	85	103	105	151	131	181	194
Män	54	66	62	73	94	102	123	130	173	203
Australien	105	103	118	150	177	191	254	239	319	365
Kvinnor	54	43	60	82	97	96	143	115	166	180
Män	51	60	58	68	80	95	111	124	153	185
Nya Zeeland	5	8	10	8	20	16	20	22	35	30
Kvinnor	..	..	..	..	6	9	8	16	15	13
Män	..	..	..	..	14	7	12	6	20	17
Övriga Oceanien	-	-	-	-	-	-	-	-	-	2
Kvinnor	-	-	-	-	-	-	-	-	-	1
Män	-	-	-	-	-	-	-	-	-	1
<b>Okänt</b>	<b>62</b>	-	-	<b>1</b>	-	-	-	-	-	-
Kvinnor	29	-	-	1	-	-	-	-	-	-
Män	33	-	-	-	-	-	-	-	-	-
<b>FREE MOVERS</b>	<b>5 168</b>	<b>5 244</b>	<b>5 531</b>	<b>6 862</b>	<b>8 882</b>	<b>11 024</b>	<b>12 981</b>	<b>15 258</b>	<b>16 865</b>	<b>19 299</b>
Kvinnor	2 965	3 037	3 154	3 768	4 678	5 380	6 012	6 443	6 943	7 907
Män	2 203	2 207	2 377	3 094	4 204	5 644	6 969	8 815	9 922	11 392
<b>Norden utom Sverige</b>	<b>1 686</b>	<b>1 699</b>	<b>1 712</b>	<b>1 743</b>	<b>1 956</b>	<b>2 137</b>	<b>2 083</b>	<b>2 074</b>	<b>1 961</b>	<b>1 875</b>
Kvinnor	1 148	1 157	1 173	1 213	1 323	1 431	1 415	1 386	1 326	1 262
Män	538	542	539	530	633	706	668	688	635	613
Danmark	74	73	78	106	130	149	161	152	191	165
Kvinnor	44	42	46	64	83	95	94	95	114	108
Män	30	31	32	42	47	54	67	57	77	57
Finland	1 090	1 134	1 140	1 140	1 273	1 370	1 332	1 356	1 242	1 232
Kvinnor	796	831	852	860	926	998	976	962	899	873
Män	294	303	288	280	347	372	356	394	343	359
Island	84	71	79	92	114	143	151	163	158	135
Kvinnor	42	35	38	52	61	68	77	83	80	67
Män	42	36	41	40	53	75	74	80	78	68
Norge	438	421	415	405	439	475	439	403	370	343
Kvinnor	266	249	237	237	253	270	268	246	233	214
Män	172	172	178	168	186	205	171	157	137	129
<b>EU27 utom Norden</b>	<b>879</b>	<b>895</b>	<b>955</b>	<b>1 260</b>	<b>1 477</b>	<b>1 784</b>	<b>1 741</b>	<b>1 804</b>	<b>1 989</b>	<b>1 955</b>
Kvinnor	460	483	516	683	765	932	892	913	939	917
Män	419	412	439	577	712	852	849	891	1 050	1 038
Belgien	12	17	14	20	20	17	25	24	23	25
Kvinnor	..	10	8	11	9	8	15	10	14	12
Män	..	7	6	9	11	9	10	14	9	13
Bulgarien	15	17	20	31	50	59	65	78	75	64
Kvinnor	10	10	14	24	36	39	41	47	41	29
Män	5	7	6	7	14	20	24	31	34	35
Cypern	-	-	..	..	-	5	..	..	..	..
Kvinnor	-	-	..	..	-	..	..	..	..	..
Män	-	-	..	..	-	..	..	..	..	..
Estland	62	70	93	102	113	127	97	84	79	77
Kvinnor	49	59	76	84	85	104	79	66	60	56
Män	13	11	17	18	28	23	18	18	19	21
Frankrike	93	107	105	155	172	228	227	240	290	261
Kvinnor	40	45	36	58	64	79	71	66	84	79
Män	53	62	69	97	108	149	156	174	206	182
Grekland	32	33	35	30	41	51	48	79	120	119
Kvinnor	15	18	17	11	15	22	18	21	30	27
Män	17	15	18	19	26	29	30	58	90	92

**3 B. (forts.)**

Geografiskt område										
Land <sup>1</sup>										
Kön	98/99	99/00	00/01	01/02	02/03	03/04	04/05	05/06	06/07	07/08
Irland	..	..	5	10	13	15	16	9	15	17
Kvinnor	..	..	..	5	5	5	6	..	5	..
Män	..	..	..	5	8	10	10	..	10	..
Italien	48	64	41	72	79	84	89	97	120	112
Kvinnor	15	23	15	31	23	32	33	38	44	32
Män	33	41	26	41	56	52	56	59	76	80
Lettland	47	40	38	51	62	56	58	50	40	50
Kvinnor	31	25	20	29	41	46	49	38	29	37
Män	16	15	18	22	21	10	9	12	11	13
Litauen	39	54	77	93	90	107	81	78	92	86
Kvinnor	28	41	55	65	66	78	56	61	69	64
Män	11	13	22	28	24	29	25	17	23	22
Luxemburg	..	..	..	..	..	..	..	..	5	5
Kvinnor	..	..	..	..	..	..	..	..	..	..
Män	..	..	..	..	..	..	..	..	..	..
Nederländerna	44	35	32	26	53	73	61	51	60	61
Kvinnor	20	17	17	11	24	36	29	22	29	33
Män	24	18	15	15	29	37	32	29	31	28
Polen	29	41	58	72	110	160	163	156	133	117
Kvinnor	21	30	39	52	71	111	115	114	85	77
Män	8	11	19	20	39	49	48	42	48	40
Portugal	..	..	6	13	16	18	21	25	22	27
Kvinnor	..	..	..	5	..	5	8	9	13	11
Män	..	..	..	8	..	13	13	16	9	16
Rumänien	11	15	18	25	50	50	64	71	68	60
Kvinnor	..	8	13	15	34	38	46	50	53	44
Män	..	7	5	10	16	12	18	21	15	16
Slovakien	7	8	..	8	13	13	20	7	7	8
Kvinnor	..	..	..	..	5	8	8	..	..	..
Män	..	..	..	..	8	5	12	..	..	..
Slovenien	-	..	..	..	..	5	8	8	5	10
Kvinnor	-	..	..	..	..	..	..	..	..	..
Män	-	..	..	..	..	..	..	..	..	..
Spanien	55	47	56	75	98	131	135	149	155	180
Kvinnor	20	19	21	33	38	50	50	60	54	68
Män	35	28	35	42	60	81	85	89	101	112
Storbritannien och Nordirland	41	40	43	71	66	75	73	82	89	77
Kvinnor	20	19	15	38	23	21	25	29	33	28
Män	21	21	28	33	43	54	48	53	56	49
Tjeckien	6	14	10	19	25	30	20	22	12	19
Kvinnor	..	6	..	9	14	15	10	13	..	9
Män	..	8	..	10	11	15	10	9	..	10
Tyskland	273	216	251	331	346	400	403	419	510	518
Kvinnor	128	98	132	166	179	197	198	221	254	266
Män	145	118	119	165	167	203	205	198	256	252
Ungern	18	26	13	11	11	21	21	25	24	23
Kvinnor	12	18	..	6	..	8	10	12	14	11
Män	6	8	..	5	..	13	11	13	10	12
Österrike	39	39	30	35	41	55	41	43	43	35
Kvinnor	21	24	14	18	21	22	16	19	13	14
Män	18	15	16	17	20	33	25	24	30	21
Övriga EU27 utom Norden	8	12	10	10	8	4	5	7	2	4
Kvinnor	6	7	7	5	5	3	3	2	-	1
Män	2	5	3	5	3	1	2	5	2	3

**3 B. (forts.)**

Geografiskt område	98/99	99/00	00/01	01/02	02/03	03/04	04/05	05/06	06/07	07/08
Land <sup>1</sup>										
Kön										
<b>Europa utom EU27 och Norden</b>	<b>141</b>	<b>200</b>	<b>248</b>	<b>317</b>	<b>446</b>	<b>555</b>	<b>671</b>	<b>801</b>	<b>807</b>	<b>910</b>
Kvinnor	80	115	135	186	263	339	411	482	483	526
Män	61	85	113	131	183	216	260	319	324	384
Albanien	..	-	..	..	-	5	7	12	17	25
Kvinnor	..	-	..	..	-	..	..	..	10	14
Män	..	-	..	..	-	..	..	..	7	11
Bosnien-Hercegovina	12	10	10	8	14	11	8	12	13	15
Kvinnor	6	..	..	..	6	..	..	7	..	10
Män	6	..	..	..	8	..	..	5	..	5
Jugoslavien	8	14	19	16	19	31	26	43	35	16
Kvinnor	..	8	9	10	14	20	11	21	20	10
Män	..	6	10	6	5	11	15	22	15	6
Kroatien	..	5	5	..	..	9	7	10	7	7
Kvinnor	..	..	..	..	..	..	..	5	..	..
Män	..	..	..	..	..	..	..	5	..	..
Makedonien	..	5	5	5	13	12	20	37	32	29
Kvinnor	..	..	..	..	7	6	11	21	15	13
Män	..	..	..	..	6	6	9	16	17	16
Moldavien	..	7	15	19	22	28	20	23	18	18
Kvinnor	..	..	..	8	10	15	13	13	11	11
Män	..	..	..	11	12	13	7	10	7	7
Ryssland	71	99	110	145	204	247	278	268	252	279
Kvinnor	41	65	71	92	134	171	207	202	189	211
Män	30	34	39	53	70	76	71	66	63	68
Schweiz	20	30	32	37	36	40	46	49	33	31
Kvinnor	13	14	14	19	20	18	22	23	15	15
Män	7	16	18	18	16	22	24	26	18	16
Serbien	-	-	-	-	-	-	..	..	12	32
Kvinnor	-	-	-	-	-	-	..	..	6	20
Män	-	-	-	-	-	-	..	..	6	12
Serbien och Montenegro	-	-	-	..	..	..	14	18	19	29
Kvinnor	-	-	-	..	..	..	9	11	12	19
Män	-	-	-	..	..	..	5	7	7	10
Turkiet	13	16	28	32	52	82	119	162	171	216
Kvinnor	7	6	10	13	13	30	34	51	50	57
Män	6	10	18	19	39	52	85	111	121	159
Ukraina	5	13	15	33	49	54	78	102	123	136
Kvinnor	5	..	..	23	33	34	52	70	90	91
Män	-	..	..	10	16	20	26	32	33	45
Vitryssland	-	..	..	14	29	35	46	61	73	76
Kvinnor	-	..	..	..	19	26	35	47	53	53
Män	-	..	..	..	10	9	11	14	20	23
Övriga Europa utom EU27 och Norden	12	1	9	8	8	1	2	4	2	1
Kvinnor	5	1	5	5	7	1	1	2	-	-
Män	7	-	4	3	1	-	1	2	2	1
<b>Afrika</b>	<b>118</b>	<b>133</b>	<b>185</b>	<b>248</b>	<b>350</b>	<b>500</b>	<b>767</b>	<b>1 085</b>	<b>1 116</b>	<b>1 175</b>
Kvinnor	37	37	49	67	87	114	139	172	176	207
Män	81	96	136	181	263	386	628	913	940	968
Algeriet	..	..	5	6	8	6	8	..	5	8
Kvinnor	..	..	-	..	..	..	..	..	..	..
Män	..	..	5	..	..	..	..	..	..	..
Burkina Faso	-	-	-	..	7	7	..	..	..	..
Kvinnor	-	-	-	..	..	..	..	..	..	..
Män	-	-	-	..	..	..	..	..	..	..





**3 B. (forts.)**

Geografiskt område										
Land <sup>1</sup>										
Kön	98/99	99/00	00/01	01/02	02/03	03/04	04/05	05/06	06/07	07/08
Uganda	5	..	..	5	12	13	11	10	20	22
Kvinnor	..	..	..	..	..	..	..	..	6	9
Män	..	..	..	..	..	..	..	..	14	13
Zambia	..	..	7	7	6	7	7	12	18	19
Kvinnor	..	..	..	..	..	..	-	..	7	5
Män	..	..	..	..	..	..	7	..	11	14
Zimbabwe	..	..	..	..	..	..	6	6	5	9
Kvinnor	..	..	..	..	..	..	-	-	-	..
Män	..	..	..	..	..	..	6	6	5	..
Övriga Afrika	30	40	33	36	33	31	32	38	34	44
Kvinnor	7	12	10	12	11	9	8	15	8	7
Män	23	28	23	24	22	22	24	23	26	37
<b>Nordamerika</b>	<b>191</b>	<b>187</b>	<b>241</b>	<b>288</b>	<b>347</b>	<b>416</b>	<b>475</b>	<b>551</b>	<b>522</b>	<b>602</b>
Kvinnor	74	81	99	124	154	180	203	216	218	268
Män	117	106	142	164	193	236	272	335	304	334
Costa Rica	5	..	..	..	..	..	..	..	..	5
Kvinnor	..	..	..	..	..	..	..	..	..	..
Män	..	..	..	..	..	..	..	..	..	..
Guatemala	-	..	..	..	..	..	..	..	5	6
Kvinnor	-	..	..	..	..	..	..	..	..	..
Män	-	..	..	..	..	..	..	..	..	..
Honduras	..	..	..	..	-	..	..	..	8	5
Kvinnor	..	..	..	..	-	..	..	..	..	..
Män	..	..	..	..	-	..	..	..	..	..
Jamaica	..	..	..	..	..	..	..	..	..	6
Kvinnor	..	..	..	..	..	..	..	..	..	..
Män	..	..	..	..	..	..	..	..	..	..
Kanada	33	36	44	56	58	89	107	119	116	147
Kvinnor	17	16	18	24	24	47	52	59	52	75
Män	16	20	26	32	34	42	55	60	64	72
Kuba	..	5	..	..	..	7	..	9	7	6
Kvinnor	..	..	..	..	..	..	..	..	..	..
Män	..	..	..	..	..	..	..	..	..	..
Mexiko	25	21	37	53	79	78	84	131	114	125
Kvinnor	8	7	7	13	24	25	27	37	35	36
Män	17	14	30	40	55	53	57	94	79	89
Nicaragua	..	..	..	..	-	8	..	..	5	8
Kvinnor	..	..	..	..	-	..	..	..	..	..
Män	..	..	..	..	-	..	..	..	..	..
Panama	-	-	-	..	..	..	..	..	6	..
Kvinnor	-	-	-	..	..	..	..	..	..	..
Män	-	-	-	..	..	..	..	..	..	..
USA	121	114	146	164	198	221	258	272	248	282
Kvinnor	47	51	65	79	101	98	115	111	112	136
Män	74	63	81	85	97	123	143	161	136	146
Övriga Nordamerika	7	11	14	15	12	13	26	20	13	12
Kvinnor	1	5	9	8	5	5	9	5	7	3
Män	6	6	5	7	7	8	17	15	6	9
<b>Sydamerika</b>	<b>56</b>	<b>47</b>	<b>72</b>	<b>88</b>	<b>105</b>	<b>161</b>	<b>176</b>	<b>212</b>	<b>211</b>	<b>238</b>
Kvinnor	29	24	43	42	43	72	76	95	88	95
Män	27	23	29	46	62	89	100	117	123	143
Argentina	9	12	13	11	17	19	14	22	23	21
Kvinnor	..	5	..	..	11	12	8	11	11	9
Män	..	7	..	..	6	7	6	11	12	12

**3 B. (forts.)**

Geografiskt område										
Land <sup>1</sup>										
Kön	98/99	99/00	00/01	01/02	02/03	03/04	04/05	05/06	06/07	07/08
Bolivia	-	..	..	9	7	15	13	9	7	15
Kvinnor	-	..	..	..	..	5	6	..	..	6
Män	-	..	..	..	..	10	7	..	..	9
Brasilien	20	15	18	20	32	39	48	48	54	76
Kvinnor	7	8	11	10	12	16	21	24	25	34
Män	13	7	7	10	20	23	27	24	29	42
Chile	7	..	7	13	17	22	21	20	20	18
Kvinnor	..	..	..	..	5	12	6	6	10	10
Män	..	..	..	..	12	10	15	14	10	8
Colombia	5	..	13	21	20	32	40	59	58	53
Kvinnor	..	..	8	8	5	14	13	22	20	17
Män	..	..	5	13	15	18	27	37	38	36
Ecuador	..	..	6	..	..	9	6	8	11	13
Kvinnor	..	..	..	..	..	..	..	..	..	..
Män	..	..	..	..	..	..	..	..	..	..
Peru	7	7	6	5	5	14	24	30	22	22
Kvinnor	..	..	..	..	..	5	10	16	10	10
Män	..	..	..	..	..	9	14	14	12	12
Venezuela	..	..	..	..	5	7	7	11	13	17
Kvinnor	..	..	..	..	..	..	..	..	5	5
Män	..	..	..	..	..	..	..	..	8	12
Övriga Sydamerika	8	13	9	9	2	4	3	5	3	3
Kvinnor	7	7	4	5	2	3	3	5	1	-
Män	1	6	5	4	-	1	-	-	2	3
<b>Asien</b>	<b>373</b>	<b>466</b>	<b>556</b>	<b>789</b>	<b>1 361</b>	<b>2 163</b>	<b>3 069</b>	<b>4 141</b>	<b>5 206</b>	<b>6 678</b>
Kvinnor	156	205	251	289	482	694	879	1 131	1 458	1 954
Män	217	261	305	500	879	1 469	2 190	3 010	3 748	4 724
Afghanistan	-	..	..	-	..	..	..	..	..	30
Kvinnor	-	..	..	-	..	..	..	..	..	5
Män	-	..	..	-	..	..	..	..	..	25
Armenien	..	..	5	6	13	19	10	16	15	19
Kvinnor	..	..	..	..	7	11	..	9	..	11
Män	..	..	..	..	6	8	..	7	..	8
Azerbajdjan	-	6	9	10	10	18	17	17	17	12
Kvinnor	-	..	..	..	..	6	..	..	..	..
Män	-	..	..	..	..	12	..	..	..	..
Bangladesh	19	25	26	38	83	131	237	386	462	545
Kvinnor	..	5	7	6	11	23	38	35	42	50
Män	..	20	19	32	72	108	199	351	420	495
Bhutan	..	..	-	..	..	..	..	5	5	..
Kvinnor	..	..	-	..	..	..	..	..	..	..
Män	..	..	-	..	..	..	..	..	..	..
Filippinerna	5	9	7	12	21	22	17	20	11	16
Kvinnor	-	..	..	..	10	16	..	15	..	10
Män	5	..	..	..	11	6	..	5	..	6
Georgien	..	8	8	19	23	25	22	26	27	24
Kvinnor	..	-	..	9	9	8	6	11	15	12
Män	..	8	..	10	14	17	16	15	12	12
Indien	20	23	29	104	283	597	896	997	865	775
Kvinnor	11	9	12	13	27	56	68	84	76	87
Män	9	14	17	91	256	541	828	913	789	688
Indonesien	9	18	19	23	27	32	36	32	30	41
Kvinnor	..	10	10	5	11	17	16	12	10	14
Män	..	8	9	18	16	15	20	20	20	27

**3 B. (forts.)**

Geografiskt område										
Land <sup>1</sup>										
Kön	98/99	99/00	00/01	01/02	02/03	03/04	04/05	05/06	06/07	07/08
Irak	..	..	..	..	5	5	11	16	18	20
Kvinnor	..	..	..	..	..	..	5	6	5	7
Män	..	..	..	..	..	..	6	10	13	13
Iran	30	27	40	45	78	122	206	350	541	860
Kvinnor	12	13	18	18	31	45	86	146	211	345
Män	18	14	22	27	47	77	120	204	330	515
Israel	7	7	7	7	19	21	20	13	16	13
Kvinnor	-	-	..	..	8	7	8	5	7	5
Män	7	7	..	..	11	14	12	8	9	8
Japan	28	32	34	49	57	78	84	90	92	105
Kvinnor	22	27	21	33	39	59	61	66	59	74
Män	6	5	13	16	18	19	23	24	33	31
Jordanien	5	..	7	13	11	12	20	32	31	33
Kvinnor	-	..	..	5	..	..	-	..	..	..
Män	5	..	..	8	..	..	20	..	..	..
Kazakstan	..	..	..	..	..	..	7	13	11	19
Kvinnor	..	..	..	..	..	..	..	..	..	14
Män	..	..	..	..	..	..	..	..	..	5
Kina	128	149	186	241	430	633	740	933	1 372	1 890
Kvinnor	58	75	101	121	236	337	385	489	699	964
Män	70	74	85	120	194	296	355	444	673	926
Kirgizistan	-	-	-	..	..	10	17	17	11	17
Kvinnor	-	-	-	..	..	..	8	6	..	9
Män	-	-	-	..	..	..	9	11	..	8
Korea, Syd-	15	25	18	13	18	26	34	35	48	57
Kvinnor	9	14	12	..	11	15	18	21	30	34
Män	6	11	6	..	7	11	16	14	18	23
Laos	..	..	..	..	-	13	16	7	5	..
Kvinnor	..	..	..	..	-	..	7	..	..	..
Män	..	..	..	..	-	..	9	..	..	..
Libanon	..	..	5	8	15	12	32	45	43	41
Kvinnor	..	..	..	-	..	..	5	6	8	6
Män	..	..	..	8	..	..	27	39	35	35
Malaysia	9	7	8	7	5	11	12	21	25	27
Kvinnor	..	..	..	..	..	..	..	10	12	16
Män	..	..	..	..	..	..	..	11	13	11
Mongoliet	-	..	..	-	..	..	12	15	12	16
Kvinnor	-	..	..	-	..	..	..	..	..	10
Män	-	..	..	-	..	..	..	..	..	6
Nepal	..	..	..	..	8	14	12	25	30	37
Kvinnor	..	..	..	..	..	..	..	7	7	8
Män	..	..	..	..	..	..	..	18	23	29
Pakistan	19	28	52	77	107	188	343	708	1 151	1 671
Kvinnor	..	-	..	..	5	8	15	28	39	51
Män	..	28	..	..	102	180	328	680	1 112	1 620
Saudiarabien	-	..	..	-	10	5	8	5	5	5
Kvinnor	-	..	..	-	..	-	..	-	-	-
Män	-	..	..	-	..	5	..	5	5	5
Singapore	5	6	9	8	12	17	11	14	20	17
Kvinnor	..	..	..	..	..	12	6	..	12	10
Män	..	..	..	..	..	5	5	..	8	7
Sri Lanka	9	8	13	17	17	19	35	35	34	23
Kvinnor	..	..	..	5	5	..	11	14	13	13
Män	..	..	..	12	12	..	24	21	21	10

**3 B. (forts.)**

Geografiskt område	98/99	99/00	00/01	01/02	02/03	03/04	04/05	05/06	06/07	07/08
Land <sup>1</sup>										
Kön										
Syrien	..	..	5	5	6	..	15	14	11	15
Kvinnor	..	..	..	..	..	..	..	..	..	..
Män	..	..	..	..	..	..	..	..	..	..
Tadjikistan	..	..	..	..	..	6	8	8	7	..
Kvinnor	..	..	..	..	..	-	..	..	..	..
Män	..	..	..	..	..	6	..	..	..	..
Taiwan	..	10	..	8	15	22	25	27	33	32
Kvinnor	..	5	..	..	10	12	13	17	24	19
Män	..	5	..	..	5	10	12	10	9	13
Thailand	21	31	38	40	40	50	64	119	141	160
Kvinnor	14	13	19	18	18	18	25	53	84	100
Män	7	18	19	22	22	32	39	66	57	60
Uzbekistan	..	..	-	-	..	6	20	27	29	48
Kvinnor	..	..	-	-	..	-	5	9	6	17
Män	..	..	-	-	..	6	15	18	23	31
Vietnam	12	12	12	19	27	28	60	54	65	77
Kvinnor	5	..	5	12	12	14	32	26	31	37
Män	7	..	7	7	15	14	28	28	34	40
Övriga Asien	32	35	19	20	22	21	22	19	23	33
Kvinnor	12	13	6	7	8	9	9	6	11	18
Män	20	22	13	13	14	12	13	13	12	15
Oceanien	25	28	38	35	33	53	60	67	61	64
Kvinnor	17	13	13	14	15	26	27	22	29	25
Män	8	15	25	21	18	27	33	45	32	39
Australien	21	24	35	32	28	44	50	55	52	59
Kvinnor	16	12	12	13	15	22	25	18	26	24
Män	5	12	23	19	13	22	25	37	26	35
Nya Zeeland	..	..	..	..	..	6	8	11	8	..
Kvinnor	..	..	..	..	..	..	..	..	..	..
Män	..	..	..	..	..	..	..	..	..	..
Övriga Oceanien	4	4	3	3	5	3	2	1	1	5
Kvinnor	1	1	1	1	-	1	1	1	-	1
Män	3	3	2	2	5	2	1	-	1	4
F.d. Sovjetunionen	1	1	-	-	1	-	-	1	2	1
Kvinnor	-	1	-	-	-	-	-	1	2	1
Män	1	-	-	-	1	-	-	-	-	-
<b>Okänt</b>	<b>1 698</b>	<b>1 588</b>	<b>1 524</b>	<b>2 096</b>	<b>2 806</b>	<b>3 257</b>	<b>3 939</b>	<b>4 522</b>	<b>4 990</b>	<b>5 801</b>
Kvinnor	964	921	875	1 151	1 546	1 592	1 970	2 025	2 224	2 652
Män	734	667	649	945	1 260	1 665	1 969	2 497	2 766	3 149

1 Länder med minst 5 studenter särredovisas. För länder redovisas inte uppdelning på kön om antalet understiger 5 personer

#### 4 A. Inresande studenter för första gången i svensk högskoleutbildning läsåren 1998/99-2007/08 efter program/kurs, SUN-inriktning och kön

4 A. Students from abroad in Swedish higher education for first time academic year 1998/99-2007/08 by programme/course, field of education and sex

Program/kurs Inriktning Kön	98/99	99/00	00/01	01/02	02/03	03/04	04/05	05/06	06/07	07/08
<b>INRESANDE TOTALT</b>										
<b>Kurs och program</b>	<b>7 160</b>	<b>7 994</b>	<b>8 645</b>	<b>10 149</b>	<b>12 188</b>	<b>14 566</b>	<b>16 342</b>	<b>18 195</b>	<b>19 204</b>	<b>21 743</b>
Kvinnor	3 758	4 199	4 550	5 258	6 215	7 117	7 767	8 294	8 653	9 963
Män	3 402	3 795	4 095	4 891	5 973	7 449	8 575	9 901	10 551	11 780
Allmän utbildning	-	-	-	7	1	3	7	6	13	-
Kvinnor	-	-	-	4	1	2	5	4	10	-
Män	-	-	-	3	-	1	2	2	3	-
Pedagogik och lärarutbildning	148	156	158	377	423	665	409	564	445	629
Kvinnor	122	124	121	252	305	362	316	357	324	361
Män	26	32	37	125	118	303	93	207	121	268
Humaniora och konst	1 219	1 302	1 447	1 859	2 153	2 451	2 852	3 125	3 361	3 697
Kvinnor	816	865	958	1 180	1 392	1 599	1 742	1 924	1 997	2 195
Män	403	437	489	679	761	852	1 110	1 201	1 364	1 502
Samhällsvetenskap, juridik, handel, adm.	2 843	3 297	3 577	3 948	4 356	5 058	5 321	5 477	5 766	6 550
Kvinnor	1 487	1 726	1 935	2 110	2 352	2 704	2 777	2 860	2 995	3 386
Män	1 356	1 571	1 642	1 838	2 004	2 354	2 544	2 617	2 771	3 164
Naturvetenskap, matematik och data	742	976	1 045	1 101	1 406	1 827	2 211	2 620	2 888	2 856
Kvinnor	305	444	453	498	566	683	815	883	956	1 018
Män	437	532	592	603	840	1 144	1 396	1 737	1 932	1 838
Teknik och tillverkning	1 146	1 260	1 406	1 748	2 317	3 013	3 831	4 656	5 110	5 852
Kvinnor	330	385	376	436	592	748	950	1 108	1 297	1 592
Män	816	875	1 030	1 312	1 725	2 265	2 881	3 548	3 813	4 260
Lant- och skogsbruk samt djursjukvård	17	33	44	103	97	97	103	129	124	152
Kvinnor	10	15	20	41	42	44	50	47	51	69
Män	7	18	24	62	55	53	53	82	73	83
Hälso- och sjukvård samt social omsorg	750	724	754	813	1 058	1 130	1 243	1 283	1 086	1 339
Kvinnor	550	523	567	621	775	808	917	945	796	1 000
Män	200	201	187	192	283	322	326	338	290	339
Tjänster	72	105	124	130	220	230	310	280	347	275
Kvinnor	40	56	74	73	113	114	161	128	191	126
Män	32	49	50	57	107	116	149	152	156	149
Okänd	223	141	90	63	157	92	55	55	64	393
Kvinnor	98	61	46	43	77	53	34	38	36	216
Män	125	80	44	20	80	39	21	17	28	177
<b>Kurs</b>	<b>6 030</b>	<b>7 044</b>	<b>7 619</b>	<b>8 755</b>	<b>10 324</b>	<b>12 040</b>	<b>12 929</b>	<b>13 732</b>	<b>14 465</b>	<b>15 370</b>
Kvinnor	3 229	3 759	4 085	4 688	5 490	6 239	6 654	6 944	7 087	7 682
Män	2 801	3 285	3 534	4 067	4 834	5 801	6 275	6 788	7 378	7 688
Pedagogik och lärarutbildning	103	115	121	316	358	612	327	494	365	547
Kvinnor	88	95	94	211	266	324	266	317	268	319
Män	15	20	27	105	92	288	61	177	97	228
Humaniora och konst	1 156	1 240	1 343	1 746	1 982	2 286	2 648	2 858	3 057	3 298
Kvinnor	777	831	895	1 120	1 289	1 516	1 638	1 787	1 835	1 977
Män	379	409	448	626	693	770	1 010	1 071	1 222	1 321
Samhällsvetenskap, juridik, handel, adm.	2 618	3 106	3 336	3 676	3 973	4 460	4 513	4 385	4 619	4 843
Kvinnor	1 367	1 613	1 803	1 951	2 133	2 423	2 410	2 392	2 426	2 602
Män	1 251	1 493	1 533	1 725	1 840	2 037	2 103	1 993	2 193	2 241

**4 A. (forts.)**

Program/kurs Inriktning Kön	98/99	99/00	00/01	01/02	02/03	03/04	04/05	05/06	06/07	07/08
Naturvetenskap, matematik och data	659	885	941	993	1 212	1 535	1 756	1 919	2 178	2 145
Kvinnor	277	412	407	447	513	611	711	745	831	844
Män	382	473	534	546	699	924	1 045	1 174	1 347	1 301
Teknik och tillverkning	823	951	1 026	1 113	1 493	1 853	2 261	2 655	2 919	3 070
Kvinnor	238	291	278	305	409	495	640	710	826	918
Män	585	660	748	808	1 084	1 358	1 621	1 945	2 093	2 152
Lant- och skogsbruk samt djursjukvård	14	33	42	75	81	74	93	97	113	148
Kvinnor	7	15	18	31	36	35	45	34	45	66
Män	7	18	24	44	45	39	48	63	68	82
Hälso- och sjukvård samt social omsorg	594	616	673	697	942	970	1 065	1 121	938	1 003
Kvinnor	435	446	503	537	693	695	800	843	695	787
Män	159	170	170	160	249	275	265	278	243	216
Tjänster	51	68	107	92	186	194	221	156	234	243
Kvinnor	32	39	66	55	101	98	117	81	131	115
Män	19	29	41	37	85	96	104	75	103	128
Okänd	12	30	30	47	97	56	45	47	42	73
Kvinnor	8	17	21	31	50	42	27	35	30	54
Män	4	13	9	16	47	14	18	12	12	19
<b>Program</b>	<b>1 130</b>	<b>950</b>	<b>1 026</b>	<b>1 394</b>	<b>1 864</b>	<b>2 526</b>	<b>3 413</b>	<b>4 463</b>	<b>4 739</b>	<b>6 373</b>
Kvinnor	529	440	465	570	725	878	1 113	1 350	1 566	2 281
Män	601	510	561	824	1 139	1 648	2 300	3 113	3 173	4 092
Allmän utbildning	-	-	-	7	1	3	7	6	13	-
Kvinnor	-	-	-	4	1	2	5	4	10	-
Män	-	-	-	3	-	1	2	2	3	-
Pedagogik och lärarutbildning	45	41	37	61	65	53	82	70	80	82
Kvinnor	34	29	27	41	39	38	50	40	56	42
Män	11	12	10	20	26	15	32	30	24	40
Humaniora och konst	63	62	104	113	171	165	204	267	304	399
Kvinnor	39	34	63	60	103	83	104	137	162	218
Män	24	28	41	53	68	82	100	130	142	181
Samhällsvetenskap, juridik, handel, adm.	225	191	241	272	383	598	808	1 092	1 147	1 707
Kvinnor	120	113	132	159	219	281	367	468	569	784
Män	105	78	109	113	164	317	441	624	578	923
Naturvetenskap, matematik och data	83	91	104	108	194	292	455	701	710	711
Kvinnor	28	32	46	51	53	72	104	138	125	174
Män	55	59	58	57	141	220	351	563	585	537
Teknik och tillverkning	323	309	380	635	824	1 160	1 570	2 001	2 191	2 782
Kvinnor	92	94	98	131	183	253	310	398	471	674
Män	231	215	282	504	641	907	1 260	1 603	1 720	2 108
Lant- och skogsbruk samt djursjukvård	3	-	2	28	16	23	10	32	11	4
Kvinnor	3	-	2	10	6	9	5	13	6	3
Män	-	-	-	18	10	14	5	19	5	1
Hälso- och sjukvård samt social omsorg	156	108	81	116	116	160	178	162	148	336
Kvinnor	115	77	64	84	82	113	117	102	101	213
Män	41	31	17	32	34	47	61	60	47	123
Tjänster	21	37	17	38	34	36	89	124	113	32
Kvinnor	8	17	8	18	12	16	44	47	60	11
Män	13	20	9	20	22	20	45	77	53	21
Okänd	211	111	60	16	60	36	10	8	22	320
Kvinnor	90	44	25	12	27	11	7	3	6	162
Män	121	67	35	4	33	25	3	5	16	158

**4 A. (forts.)**

Program/kurs Inriktning Kön	98/99	99/00	00/01	01/02	02/03	03/04	04/05	05/06	06/07	07/08
<b>UTBYTESSTUDENTER</b>										
<b>Kurs och program</b>	<b>5 073</b>	<b>5 785</b>	<b>6 278</b>	<b>6 892</b>	<b>7 621</b>	<b>8 823</b>	<b>9 606</b>	<b>10 127</b>	<b>10 880</b>	<b>11 784</b>
Kvinnor	2 643	2 957	3 276	3 619	4 017	4 578	4 945	5 257	5 422	5 998
Män	2 430	2 828	3 002	3 273	3 604	4 245	4 661	4 870	5 458	5 786
Allmän utbildning	-	-	-	1	-	1	-	-	-	-
Kvinnor	-	-	-	-	-	1	-	-	-	-
Män	-	-	-	1	-	-	-	-	-	-
Pedagogik och lärarutbildning	74	83	79	100	176	158	167	177	180	165
Kvinnor	68	73	62	82	147	130	141	140	151	132
Män	6	10	17	18	29	28	26	37	29	33
Humaniora och konst	769	815	906	1 126	1 246	1 479	1 762	2 045	2 093	2 275
Kvinnor	524	544	609	747	810	976	1 110	1 313	1 272	1 412
Män	245	271	297	379	436	503	652	732	821	863
Samhällsvetenskap, juridik, handel, adm.	2 336	2 739	2 946	3 184	3 329	3 821	3 926	3 790	4 076	4 265
Kvinnor	1 197	1 396	1 575	1 657	1 756	2 056	2 085	2 054	2 149	2 300
Män	1 139	1 343	1 371	1 527	1 573	1 765	1 841	1 736	1 927	1 965
Naturvetenskap, matematik och data	512	674	744	736	822	1 036	1 136	1 273	1 464	1 574
Kvinnor	215	293	314	317	367	423	472	503	568	633
Män	297	381	430	419	455	613	664	770	896	941
Teknik och tillverkning	768	881	946	1 023	1 264	1 557	1 599	1 824	2 087	2 339
Kvinnor	222	259	243	284	344	423	427	495	591	695
Män	546	622	703	739	920	1 134	1 172	1 329	1 496	1 644
Lant- och skogsbruk samt djursjukvård	4	25	15	30	33	16	50	63	70	78
Kvinnor	1	10	8	15	16	12	25	26	25	34
Män	3	15	7	15	17	4	25	37	45	44
Hälso- och sjukvård samt social omsorg	458	437	524	584	596	662	731	805	730	760
Kvinnor	345	321	392	446	474	495	554	636	560	617
Män	113	116	132	138	122	167	177	169	170	143
Tjänster	32	40	89	80	103	62	199	118	142	134
Kvinnor	22	27	54	52	72	37	111	65	79	82
Män	10	13	35	28	31	25	88	53	63	52
Okänd	120	91	29	28	52	31	36	32	38	194
Kvinnor	49	34	19	19	31	25	20	25	27	93
Män	71	57	10	9	21	6	16	7	11	101
<b>Kurs</b>	<b>4 947</b>	<b>5 698</b>	<b>6 233</b>	<b>6 827</b>	<b>7 554</b>	<b>8 758</b>	<b>9 521</b>	<b>10 019</b>	<b>10 723</b>	<b>11 508</b>
Kvinnor	2 599	2 930	3 255	3 592	3 991	4 561	4 904	5 212	5 372	5 898
Män	2 348	2 768	2 978	3 235	3 563	4 197	4 617	4 807	5 351	5 610
Pedagogik och lärarutbildning	74	83	79	97	174	158	165	172	174	165
Kvinnor	68	73	62	81	145	130	141	137	146	132
Män	6	10	17	16	29	28	24	35	28	33
Humaniora och konst	768	815	904	1 117	1 231	1 462	1 746	2 024	2 083	2 272
Kvinnor	523	544	609	741	801	970	1 102	1 300	1 266	1 410
Män	245	271	295	376	430	492	644	724	817	862
Samhällsvetenskap, juridik, handel, adm.	2 336	2 738	2 934	3 170	3 309	3 809	3 893	3 751	4 031	4 200
Kvinnor	1 197	1 395	1 567	1 650	1 748	2 052	2 067	2 041	2 130	2 268
Män	1 139	1 343	1 367	1 520	1 561	1 757	1 826	1 710	1 901	1 932
Naturvetenskap, matematik och data	511	673	744	735	820	1 030	1 130	1 265	1 457	1 545
Kvinnor	215	293	314	317	367	423	470	498	566	626
Män	296	380	430	418	453	607	660	767	891	919



## 4 A. (forts.)

Program/kurs Inriktning Kön	98/99	99/00	00/01	01/02	02/03	03/04	04/05	05/06	06/07	07/08
Teknik och tillverkning	755	865	925	997	1 240	1 528	1 586	1 796	2 001	2 297
Kvinnor	221	256	237	277	339	417	424	490	574	686
Män	534	609	688	720	901	1 111	1 162	1 306	1 427	1 611
Lant- och skogsbruk samt djursjukvård	4	25	15	30	33	16	49	63	70	78
Kvinnor	1	10	8	15	16	12	25	26	25	34
Män	3	15	7	15	17	4	24	37	45	44
Hälsa- och sjukvård samt social omsorg	457	435	522	573	592	662	729	799	730	757
Kvinnor	344	319	390	440	472	495	552	630	560	615
Män	113	116	132	133	120	167	177	169	170	142
Tjänster	32	40	89	80	103	62	187	117	139	134
Kvinnor	22	27	54	52	72	37	103	65	78	82
Män	10	13	35	28	31	25	84	52	61	52
Okänd	10	24	21	28	52	31	36	32	38	60
Kvinnor	8	13	14	19	31	25	20	25	27	45
Män	2	11	7	9	21	6	16	7	11	15
<b>Program</b>	<b>126</b>	<b>87</b>	<b>45</b>	<b>65</b>	<b>67</b>	<b>65</b>	<b>85</b>	<b>108</b>	<b>157</b>	<b>276</b>
Kvinnor	44	27	21	27	26	17	41	45	50	100
Män	82	60	24	38	41	48	44	63	107	176
Allmän utbildning	-	-	-	1	-	1	-	-	-	-
Kvinnor	-	-	-	-	-	1	-	-	-	-
Män	-	-	-	1	-	-	-	-	-	-
Pedagogik och lärarutbildning	-	-	-	3	2	-	2	5	6	-
Kvinnor	-	-	-	1	2	-	-	3	5	-
Män	-	-	-	2	-	-	2	2	1	-
Humaniora och konst	1	-	2	9	15	17	16	21	10	3
Kvinnor	1	-	-	6	9	6	8	13	6	2
Män	-	-	2	3	6	11	8	8	4	1
Samhällsvetenskap, juridik, handel, adm.	-	1	12	14	20	12	33	39	45	65
Kvinnor	-	1	8	7	8	4	18	13	19	32
Män	-	-	4	7	12	8	15	26	26	33
Naturvetenskap, matematik och data	1	1	-	1	2	6	6	8	7	29
Kvinnor	-	-	-	-	-	-	2	5	2	7
Män	1	1	-	1	2	6	4	3	5	22
Teknik och tillverkning	13	16	21	26	24	29	13	28	86	42
Kvinnor	1	3	6	7	5	6	3	5	17	9
Män	12	13	15	19	19	23	10	23	69	33
Lant- och skogsbruk samt djursjukvård	-	-	-	-	-	-	1	-	-	-
Män	-	-	-	-	-	-	1	-	-	-
Hälsa- och sjukvård samt social omsorg	1	2	2	11	4	-	2	6	-	3
Kvinnor	1	2	2	6	2	-	2	6	-	2
Män	-	-	-	5	2	-	-	-	-	1
Tjänster	-	-	-	-	-	-	12	1	3	-
Kvinnor	-	-	-	-	-	-	8	-	1	-
Män	-	-	-	-	-	-	4	1	2	-
Okänd	110	67	8	-	-	-	-	-	-	134
Kvinnor	41	21	5	-	-	-	-	-	-	48
Män	69	46	3	-	-	-	-	-	-	86

## 4 A. (forts.)

Program/kurs Inriktning Kön	98/99	99/00	00/01	01/02	02/03	03/04	04/05	05/06	06/07	07/08
<b>FREE MOVERS</b>										
<b>Kurs och program</b>	<b>2 087</b>	<b>2 209</b>	<b>2 367</b>	<b>3 257</b>	<b>4 567</b>	<b>5 743</b>	<b>6 736</b>	<b>8 068</b>	<b>8 324</b>	<b>9 959</b>
Kvinnor	1 115	1 242	1 274	1 639	2 198	2 539	2 822	3 037	3 231	3 965
Män	972	967	1 093	1 618	2 369	3 204	3 914	5 031	5 093	5 994
Allmän utbildning	-	-	-	6	1	2	7	6	13	-
Kvinnor	-	-	-	4	1	1	5	4	10	-
Män	-	-	-	2	-	1	2	2	3	-
Pedagogik och lärarutbildning	74	73	79	277	247	507	242	387	265	464
Kvinnor	54	51	59	170	158	232	175	217	173	229
Män	20	22	20	107	89	275	67	170	92	235
Humaniora och konst	450	487	541	733	907	972	1 090	1 080	1 268	1 422
Kvinnor	292	321	349	433	582	623	632	611	725	783
Män	158	166	192	300	325	349	458	469	543	639
Samhällsvetenskap, juridik, handel, adm.	507	558	631	764	1 027	1 237	1 395	1 687	1 690	2 285
Kvinnor	290	330	360	453	596	648	692	806	846	1 086
Män	217	228	271	311	431	589	703	881	844	1 199
Naturvetenskap, matematik och data	230	302	301	365	584	791	1 075	1 347	1 424	1 282
Kvinnor	90	151	139	181	199	260	343	380	388	385
Män	140	151	162	184	385	531	732	967	1 036	897
Teknik och tillverkning	378	379	460	725	1 053	1 456	2 232	2 832	3 023	3 513
Kvinnor	108	126	133	152	248	325	523	613	706	897
Män	270	253	327	573	805	1 131	1 709	2 219	2 317	2 616
Lant- och skogsbruk samt djursjukvård	13	8	29	73	64	81	53	66	54	74
Kvinnor	9	5	12	26	26	32	25	21	26	35
Män	4	3	17	47	38	49	28	45	28	39
Hälso- och sjukvård samt social omsorg	292	287	230	229	462	468	512	478	356	579
Kvinnor	205	202	175	175	301	313	363	309	236	383
Män	87	85	55	54	161	155	149	169	120	196
Tjänster	40	65	35	50	117	168	111	162	205	141
Kvinnor	18	29	20	21	41	77	50	63	112	44
Män	22	36	15	29	76	91	61	99	93	97
Okänd	103	50	61	35	105	61	19	23	26	199
Kvinnor	49	27	27	24	46	28	14	13	9	123
Män	54	23	34	11	59	33	5	10	17	76
<b>Kurs</b>	<b>1 083</b>	<b>1 346</b>	<b>1 386</b>	<b>1 928</b>	<b>2 770</b>	<b>3 282</b>	<b>3 408</b>	<b>3 713</b>	<b>3 742</b>	<b>3 862</b>
Kvinnor	630	829	830	1 096	1 499	1 678	1 750	1 732	1 715	1 784
Män	453	517	556	832	1 271	1 604	1 658	1 981	2 027	2 078
Pedagogik och lärarutbildning	29	32	42	219	184	454	162	322	191	382
Kvinnor	20	22	32	130	121	194	125	180	122	187
Män	9	10	10	89	63	260	37	142	69	195
Humaniora och konst	388	425	439	629	751	824	902	834	974	1 026
Kvinnor	254	287	286	379	488	546	536	487	569	567
Män	134	138	153	250	263	278	366	347	405	459
Samhällsvetenskap, juridik, handel, adm.	282	368	402	506	664	651	620	634	588	643
Kvinnor	170	218	236	301	385	371	343	351	296	334
Män	112	150	166	205	279	280	277	283	292	309
Naturvetenskap, matematik och data	148	212	197	258	392	505	626	654	721	600
Kvinnor	62	119	93	130	146	188	241	247	265	218
Män	86	93	104	128	246	317	385	407	456	382

## 4 A. (forts.)

Program/kurs Inriktning Kön	98/99	99/00	00/01	01/02	02/03	03/04	04/05	05/06	06/07	07/08
Teknik och tillverkning	68	86	101	116	253	325	675	859	918	773
Kvinnor	17	35	41	28	70	78	216	220	252	232
Män	51	51	60	88	183	247	459	639	666	541
Lant- och skogsbruk samt djursjukvård	10	8	27	45	48	58	44	34	43	70
Kvinnor	6	5	10	16	20	23	20	8	20	32
Män	4	3	17	29	28	35	24	26	23	38
Hälsa- och sjukvård samt social omsorg	137	181	151	124	350	308	336	322	208	246
Kvinnor	91	127	113	97	221	200	248	213	135	172
Män	46	54	38	27	129	108	88	109	73	74
Tjänster	19	28	18	12	83	132	34	39	95	109
Kvinnor	10	12	12	3	29	61	14	16	53	33
Män	9	16	6	9	54	71	20	23	42	76
Okänd	2	6	9	19	45	25	9	15	4	13
Kvinnor	-	4	7	12	19	17	7	10	3	9
Män	2	2	2	7	26	8	2	5	1	4
<b>Program</b>	<b>1 004</b>	<b>863</b>	<b>981</b>	<b>1 329</b>	<b>1 797</b>	<b>2 461</b>	<b>3 328</b>	<b>4 355</b>	<b>4 582</b>	<b>6 097</b>
Kvinnor	485	413	444	543	699	861	1 072	1 305	1 516	2 181
Män	519	450	537	786	1 098	1 600	2 256	3 050	3 066	3 916
Allmän utbildning	-	-	-	6	1	2	7	6	13	-
Kvinnor	-	-	-	4	1	1	5	4	10	-
Män	-	-	-	2	-	1	2	2	3	-
Pedagogik och lärarutbildning	45	41	37	58	63	53	80	65	74	82
Kvinnor	34	29	27	40	37	38	50	37	51	42
Män	11	12	10	18	26	15	30	28	23	40
Humaniora och konst	62	62	102	104	156	148	188	246	294	396
Kvinnor	38	34	63	54	94	77	96	124	156	216
Män	24	28	39	50	62	71	92	122	138	180
Samhällsvetenskap, juridik, handel, adm.	225	190	229	258	363	586	775	1 053	1 102	1 642
Kvinnor	120	112	124	152	211	277	349	455	550	752
Män	105	78	105	106	152	309	426	598	552	890
Naturvetenskap, matematik och data	82	90	104	107	192	286	449	693	703	682
Kvinnor	28	32	46	51	53	72	102	133	123	167
Män	54	58	58	56	139	214	347	560	580	515
Teknik och tillverkning	310	293	359	609	800	1 131	1 557	1 973	2 105	2 740
Kvinnor	91	91	92	124	178	247	307	393	454	665
Män	219	202	267	485	622	884	1 250	1 580	1 651	2 075
Lant- och skogsbruk samt djursjukvård	3	-	2	28	16	23	9	32	11	4
Kvinnor	3	-	2	10	6	9	5	13	6	3
Män	-	-	-	18	10	14	4	19	5	1
Hälsa- och sjukvård samt social omsorg	155	106	79	105	112	160	176	156	148	333
Kvinnor	114	75	62	78	80	113	115	96	101	211
Män	41	31	17	27	32	47	61	60	47	122
Tjänster	21	37	17	38	34	36	77	123	110	32
Kvinnor	8	17	8	18	12	16	36	47	59	11
Män	13	20	9	20	22	20	41	76	51	21
Okänd	101	44	52	16	60	36	10	8	22	186
Kvinnor	49	23	20	12	27	11	7	3	6	114
Män	52	21	32	4	33	25	3	5	16	72

#### 4 B. Inresande studenter i svensk högskoleutbildning läsåren 1998/99-2007/08 efter program/kurs, SUN-inriktning och kön

4 B. Students from abroad in Swedish higher education, academic year 1998/99-2007/08 by programme/course, field of education and sex

Program/kurs Inriktning Kön	98/99	99/00	00/01	01/02	02/03	03/04	04/05	05/06	06/07	07/08
<b>INRESANDE STUDENTER</b>										
<b>Kurs och program</b>	<b>10 212</b>	<b>11 091</b>	<b>11 869</b>	<b>13 867</b>	<b>16 613</b>	<b>19 887</b>	<b>22 723</b>	<b>25 512</b>	<b>27 904</b>	<b>31 192</b>
Kvinnor	5 603	6 028	6 464	7 447	8 748	9 981	11 026	11 768	12 473	13 972
Män	4 609	5 063	5 405	6 420	7 865	9 906	11 697	13 744	15 431	17 220
Allmän utbildning	2	-	-	7	5	10	20	16	24	1
Kvinnor	1	-	-	4	3	4	14	14	20	1
Män	1	-	-	3	2	6	6	2	4	-
Pedagogik och lärarutbildning	332	342	361	628	711	1 004	785	974	977	1 094
Kvinnor	276	268	268	440	528	615	602	650	679	659
Män	56	74	93	188	183	389	183	324	298	435
Humaniora och konst	1 737	1 865	2 046	2 614	3 047	3 517	4 057	4 403	4 744	5 161
Kvinnor	1 164	1 238	1 376	1 674	2 002	2 281	2 507	2 709	2 830	3 089
Män	573	627	670	940	1 045	1 236	1 550	1 694	1 914	2 072
Samhällsvetenskap, juridik, handel, adm.	3 643	4 165	4 476	5 024	5 575	6 444	6 923	7 166	7 712	8 746
Kvinnor	2 000	2 271	2 510	2 798	3 140	3 602	3 739	3 834	4 071	4 505
Män	1 643	1 894	1 966	2 226	2 435	2 842	3 184	3 332	3 641	4 241
Naturvetenskap, matematik och data	1 010	1 223	1 368	1 535	1 862	2 421	2 995	3 706	4 181	4 271
Kvinnor	433	551	596	707	758	933	1 127	1 272	1 366	1 434
Män	577	672	772	828	1 104	1 488	1 868	2 434	2 815	2 837
Teknik och tillverkning	1 597	1 766	1 933	2 394	3 262	4 254	5 498	6 687	7 751	8 868
Kvinnor	461	534	541	640	871	1 085	1 361	1 581	1 863	2 296
Män	1 136	1 232	1 392	1 754	2 391	3 169	4 137	5 106	5 888	6 572
Lant- och skogsbruk samt djursjukvård	58	71	73	129	120	129	134	163	194	201
Kvinnor	41	42	39	55	55	57	64	64	77	93
Män	17	29	34	74	65	72	70	99	117	108
Hälsa- och sjukvård samt social omsorg	1 432	1 335	1 280	1 284	1 544	1 643	1 836	1 907	1 699	1 894
Kvinnor	1 033	967	945	975	1 142	1 176	1 358	1 393	1 239	1 403
Män	399	368	335	309	402	467	478	514	460	491
Tjänster	134	143	184	164	283	304	394	401	516	446
Kvinnor	76	78	109	91	142	140	198	189	270	209
Män	58	65	75	73	141	164	196	212	246	237
Okänd	280	184	149	97	208	163	83	97	118	517
Kvinnor	125	80	80	69	109	89	56	67	67	288
Män	155	104	69	28	99	74	27	30	51	229
<b>Kurs</b>	<b>7 167</b>	<b>8 240</b>	<b>8 972</b>	<b>10 467</b>	<b>12 353</b>	<b>14 347</b>	<b>15 615</b>	<b>16 664</b>	<b>17 686</b>	<b>18 518</b>
Kvinnor	3 954	4 492	4 903	5 733	6 709	7 577	8 166	8 495	8 751	9 302
Män	3 213	3 748	4 069	4 734	5 644	6 770	7 449	8 169	8 935	9 216
Pedagogik och lärarutbildning	145	157	183	402	464	712	437	611	593	746
Kvinnor	127	127	132	275	340	395	351	397	402	435
Män	18	30	51	127	124	317	86	214	191	311
Humaniora och konst	1 552	1 685	1 800	2 321	2 665	3 060	3 544	3 807	4 058	4 315
Kvinnor	1 050	1 129	1 226	1 506	1 772	2 020	2 223	2 379	2 443	2 590
Män	502	556	574	815	893	1 040	1 321	1 428	1 615	1 725
Samhällsvetenskap, juridik, handel, adm.	2 968	3 473	3 735	4 201	4 597	5 156	5 207	5 018	5 334	5 480
Kvinnor	1 589	1 841	2 044	2 282	2 522	2 875	2 837	2 766	2 859	2 959
Män	1 379	1 632	1 691	1 919	2 075	2 281	2 370	2 252	2 475	2 521

**4 B. (forts.)**

Program/kurs Inriktning Kön	98/99	99/00	00/01	01/02	02/03	03/04	04/05	05/06	06/07	07/08
Naturvetenskap, matematik och data	801	1 020	1 131	1 246	1 463	1 844	2 127	2 445	2 712	2 693
Kvinnor	357	477	494	572	611	746	873	968	1 050	1 073
Män	444	543	637	674	852	1 098	1 254	1 477	1 662	1 620
Teknik och tillverkning	906	1 045	1 144	1 248	1 691	2 085	2 615	3 074	3 382	3 554
Kvinnor	265	318	317	347	473	573	732	820	921	1 052
Män	641	727	827	901	1 218	1 512	1 883	2 254	2 461	2 502
Lant- och skogsbruk samt djursjukvård	16	41	52	89	89	88	109	115	144	177
Kvinnor	8	17	21	34	38	38	50	41	55	79
Män	8	24	31	55	51	50	59	74	89	98
Hälso- och sjukvård samt social omsorg	720	711	764	807	1 077	1 109	1 275	1 352	1 154	1 184
Kvinnor	521	518	565	619	790	773	934	982	841	914
Män	199	193	199	188	287	336	341	370	313	270
Tjänster	55	79	121	99	203	217	247	184	266	280
Kvinnor	34	45	75	60	107	107	129	99	149	130
Män	21	34	46	39	96	110	118	85	117	150
Okänd	17	32	43	63	108	78	56	66	55	97
Kvinnor	10	21	29	44	58	51	37	48	40	75
Män	7	11	14	19	50	27	19	18	15	22
<b>Program</b>	<b>3 045</b>	<b>2 851</b>	<b>2 897</b>	<b>3 400</b>	<b>4 260</b>	<b>5 540</b>	<b>7 108</b>	<b>8 848</b>	<b>10 218</b>	<b>12 674</b>
Kvinnor	1 649	1 536	1 561	1 714	2 039	2 404	2 860	3 273	3 722	4 670
Män	1 396	1 315	1 336	1 686	2 221	3 136	4 248	5 575	6 496	8 004
Allmän utbildning	2	-	-	7	5	10	20	16	24	1
Kvinnor	1	-	-	4	3	4	14	14	20	1
Män	1	-	-	3	2	6	6	2	4	-
Pedagogik och lärutbildning	187	185	178	226	247	292	348	363	384	348
Kvinnor	149	141	136	165	188	220	251	253	277	224
Män	38	44	42	61	59	72	97	110	107	124
Humaniora och konst	185	180	246	293	382	457	513	596	686	846
Kvinnor	114	109	150	168	230	261	284	330	387	499
Män	71	71	96	125	152	196	229	266	299	347
Samhällsvetenskap, juridik, handel, adm.	675	692	741	823	978	1 288	1 716	2 148	2 378	3 266
Kvinnor	411	430	466	516	618	727	902	1 068	1 212	1 546
Män	264	262	275	307	360	561	814	1 080	1 166	1 720
Naturvetenskap, matematik och data	209	203	237	289	399	577	868	1 261	1 469	1 578
Kvinnor	76	74	102	135	147	187	254	304	316	361
Män	133	129	135	154	252	390	614	957	1 153	1 217
Teknik och tillverkning	691	721	789	1 146	1 571	2 169	2 883	3 613	4 369	5 314
Kvinnor	196	216	224	293	398	512	629	761	942	1 244
Män	495	505	565	853	1 173	1 657	2 254	2 852	3 427	4 070
Lant- och skogsbruk samt djursjukvård	42	30	21	40	31	41	25	48	50	24
Kvinnor	33	25	18	21	17	19	14	23	22	14
Män	9	5	3	19	14	22	11	25	28	10
Hälso- och sjukvård samt social omsorg	712	624	516	477	467	534	561	555	545	710
Kvinnor	512	449	380	356	352	403	424	411	398	489
Män	200	175	136	121	115	131	137	144	147	221
Tjänster	79	64	63	65	80	87	147	217	250	166
Kvinnor	42	33	34	31	35	33	69	90	121	79
Män	37	31	29	34	45	54	78	127	129	87
Okänd	263	152	106	34	100	85	27	31	63	420
Kvinnor	115	59	51	25	51	38	19	19	27	213
Män	148	93	55	9	49	47	8	12	36	207

**4 B. (forts.)**

Program/kurs Inriktning Kön	98/99	99/00	00/01	01/02	02/03	03/04	04/05	05/06	06/07	07/08
<b>UTBYTESSTUDENTER</b>										
<b>Kurs och program</b>	<b>5 304</b>	<b>6 034</b>	<b>6 533</b>	<b>7 215</b>	<b>7 894</b>	<b>9 069</b>	<b>9 922</b>	<b>10 442</b>	<b>11 232</b>	<b>12 099</b>
Kvinnor	2 772	3 080	3 412	3 794	4 163	4 710	5 099	5 433	5 606	6 167
Män	2 532	2 954	3 121	3 421	3 731	4 359	4 823	5 009	5 626	5 932
Allmän utbildning	-	-	-	1	-	1	-	-	-	-
Kvinnor	-	-	-	-	-	1	-	-	-	-
Män	-	-	-	1	-	-	-	-	-	-
Pedagogik och lärarutbildning	82	90	82	116	194	162	178	187	175	177
Kvinnor	74	78	65	98	155	131	154	150	147	141
Män	8	12	17	18	39	31	24	37	28	36
Humaniora och konst	846	917	1 007	1 226	1 330	1 600	1 922	2 219	2 287	2 407
Kvinnor	574	607	683	795	873	1 040	1 211	1 422	1 389	1 478
Män	272	310	324	431	457	560	711	797	898	929
Samhällsvetenskap, juridik, handel, adm.	2 391	2 779	2 991	3 273	3 395	3 827	3 888	3 720	4 063	4 254
Kvinnor	1 230	1 408	1 589	1 717	1 794	2 069	2 055	2 003	2 152	2 300
Män	1 161	1 371	1 402	1 556	1 601	1 758	1 833	1 717	1 911	1 954
Naturvetenskap, matematik och data	537	692	762	769	829	1 047	1 131	1 322	1 480	1 596
Kvinnor	232	305	328	335	363	436	464	524	575	648
Män	305	387	434	434	466	611	667	798	905	948
Teknik och tillverkning	803	937	1 002	1 086	1 325	1 630	1 738	1 908	2 181	2 432
Kvinnor	233	268	261	304	366	448	465	523	609	725
Män	570	669	741	782	959	1 182	1 273	1 385	1 572	1 707
Lant- och skogsbruk samt djursjukvård	4	23	19	31	34	16	54	69	87	77
Kvinnor	1	10	9	14	16	10	30	31	33	34
Män	3	13	10	17	18	6	24	38	54	43
Hälso- och sjukvård samt social omsorg	469	453	543	601	624	685	764	858	770	799
Kvinnor	350	335	400	458	492	511	576	684	592	651
Män	119	118	143	143	132	174	188	174	178	148
Tjänster	32	44	92	76	104	66	204	124	149	149
Kvinnor	21	29	55	49	68	37	117	68	81	88
Män	11	15	37	27	36	29	87	56	68	61
Okänd	140	99	35	36	59	35	43	35	40	208
Kvinnor	57	40	22	24	36	27	27	28	28	102
Män	83	59	13	12	23	8	16	7	12	106
<b>Kurs</b>	<b>5 148</b>	<b>5 929</b>	<b>6 457</b>	<b>7 124</b>	<b>7 814</b>	<b>8 991</b>	<b>9 806</b>	<b>10 316</b>	<b>11 058</b>	<b>11 791</b>
Kvinnor	2 719	3 047	3 376	3 753	4 129	4 687	5 044	5 372	5 547	6 053
Män	2 429	2 882	3 081	3 371	3 685	4 304	4 762	4 944	5 511	5 738
Pedagogik och lärarutbildning	82	90	81	110	191	162	176	182	167	177
Kvinnor	74	78	64	94	152	131	154	147	140	141
Män	8	12	17	16	39	31	22	35	27	36
Humaniora och konst	845	917	994	1 210	1 315	1 581	1 906	2 195	2 269	2 402
Kvinnor	573	607	677	785	864	1 033	1 203	1 408	1 379	1 475
Män	272	310	317	425	451	548	703	787	890	927
Samhällsvetenskap, juridik, handel, admi.	2 388	2 775	2 974	3 255	3 374	3 811	3 848	3 676	4 015	4 185
Kvinnor	1 230	1 405	1 577	1 707	1 785	2 061	2 032	1 985	2 131	2 265
Män	1 158	1 370	1 397	1 548	1 589	1 750	1 816	1 691	1 884	1 920
Naturvetenskap, matematik och data	536	691	762	767	826	1 041	1 124	1 312	1 473	1 565
Kvinnor	232	305	328	335	363	436	461	517	573	641
Män	304	386	434	432	463	605	663	795	900	924

## 4 B. Forts.)

Program/kurs Inriktning Kön	98/99	99/00	00/01	01/02	02/03	03/04	04/05	05/06	06/07	07/08
Teknik och tillverkning	782	915	971	1 050	1 293	1 594	1 707	1 879	2 092	2 374
Kvinnor	231	265	252	293	357	441	459	517	592	709
Män	551	650	719	757	936	1 153	1 248	1 362	1 500	1 665
Lant- och skogsbruk samt djursjukvård	4	23	19	31	34	16	53	69	87	77
Kvinnor	1	10	9	14	16	10	30	31	33	34
Män	3	13	10	17	18	6	23	38	54	43
Hälso- och sjukvård samt social omsorg	468	448	539	589	618	685	761	845	769	794
Kvinnor	349	331	398	452	488	511	573	671	591	648
Män	119	117	141	137	130	174	188	174	178	146
Tjänster	32	44	92	76	104	66	188	123	146	149
Kvinnor	21	29	55	49	68	37	105	68	80	88
Män	11	15	37	27	36	29	83	55	66	61
Okänd	11	26	25	36	59	35	43	35	40	68
Kvinnor	8	17	16	24	36	27	27	28	28	52
Män	3	9	9	12	23	8	16	7	12	16
<b>Program</b>	<b>156</b>	<b>105</b>	<b>76</b>	<b>91</b>	<b>80</b>	<b>78</b>	<b>116</b>	<b>126</b>	<b>174</b>	<b>308</b>
Kvinnor	53	33	36	41	34	23	55	61	59	114
Män	103	72	40	50	46	55	61	65	115	194
Allmän utbildning	-	-	-	1	-	1	-	-	-	-
Kvinnor	-	-	-	-	-	1	-	-	-	-
Män	-	-	-	1	-	-	-	-	-	-
Pedagogik och lärarutbildning	-	-	1	6	3	-	2	5	8	-
Kvinnor	-	-	1	4	3	-	-	3	7	-
Män	-	-	-	2	-	-	2	2	1	-
Humaniora och konst	1	-	13	16	15	19	16	24	18	5
Kvinnor	1	-	6	10	9	7	8	14	10	3
Män	-	-	7	6	6	12	8	10	8	2
Samhällsvetenskap, juridik, handel, adm.	3	4	17	18	21	16	40	44	48	69
Kvinnor	-	3	12	10	9	8	23	18	21	35
Män	3	1	5	8	12	8	17	26	27	34
Naturvetenskap, matematik och data	1	1	-	2	3	6	7	10	7	31
Kvinnor	-	-	-	-	-	-	3	7	2	7
Män	1	1	-	2	3	6	4	3	5	24
Teknik och tillverkning	21	22	31	36	32	36	31	29	89	58
Kvinnor	2	3	9	11	9	7	6	6	17	16
Män	19	19	22	25	23	29	25	23	72	42
Lant- och skogsbruk samt djursjukvård	-	-	-	-	-	-	1	-	-	-
Män	-	-	-	-	-	-	1	-	-	-
Hälso- och sjukvård samt social omsorg	1	5	4	12	6	-	3	13	1	5
Kvinnor	1	4	2	6	4	-	3	13	1	3
Män	-	1	2	6	2	-	-	-	-	2
Tjänster	-	-	-	-	-	-	16	1	3	-
Kvinnor	-	-	-	-	-	-	12	-	1	-
Män	-	-	-	-	-	-	4	1	2	-
Okänd	129	73	10	-	-	-	-	-	-	140
Kvinnor	49	23	6	-	-	-	-	-	-	50
Män	80	50	4	-	-	-	-	-	-	90

## 4 B. (forts.)

Program/kurs Inriktning Kön	98/99	99/00	00/01	01/02	02/03	03/04	04/05	05/06	06/07	07/08
<b>FREE MOVERS</b>										
<b>Kurs och program</b>	<b>5 168</b>	<b>5 244</b>	<b>5 531</b>	<b>6 862</b>	<b>8 882</b>	<b>11 024</b>	<b>12 981</b>	<b>15 258</b>	<b>16 865</b>	<b>19 299</b>
Kvinnor	2 965	3 037	3 154	3 768	4 678	5 380	6 012	6 443	6 943	7 907
Män	2 203	2 207	2 377	3 094	4 204	5 644	6 969	8 815	9 922	11 392
Allmän utbildning	2	-	-	7	5	10	20	16	24	1
Kvinnor	1	-	-	4	3	4	14	14	20	1
Män	1	-	-	3	2	6	6	2	4	-
Pedagogik och lärarutbildning	251	253	279	515	519	842	609	789	804	920
Kvinnor	203	191	203	344	375	484	448	501	533	520
Män	48	62	76	171	144	358	161	288	271	400
Humaniora och konst	943	961	1 076	1 421	1 756	1 953	2 168	2 230	2 494	2 786
Kvinnor	629	638	718	907	1 154	1 270	1 318	1 316	1 461	1 632
Män	314	323	358	514	602	683	850	914	1 033	1 154
Samhällsvetenskap, juridik, handel, adm.	1 327	1 446	1 583	1 861	2 260	2 730	3 116	3 502	3 692	4 548
Kvinnor	808	892	971	1 136	1 392	1 585	1 724	1 868	1 937	2 237
Män	519	554	612	725	868	1 145	1 392	1 634	1 755	2 311
Naturvetenskap, matematik och data	498	542	635	781	1 054	1 404	1 883	2 419	2 731	2 717
Kvinnor	215	251	286	376	403	512	672	764	799	803
Män	283	291	349	405	651	892	1 211	1 655	1 932	1 914
Teknik och tillverkning	839	920	954	1 330	1 949	2 643	3 795	4 795	5 631	6 479
Kvinnor	237	308	285	343	511	644	903	1 065	1 271	1 582
Män	602	612	669	987	1 438	1 999	2 892	3 730	4 360	4 897
Lant- och skogsbruk samt djursjukvård	54	48	55	99	86	113	81	113	108	128
Kvinnor	40	32	31	41	39	47	35	40	44	63
Män	14	16	24	58	47	66	46	73	64	65
Hälsa- och sjukvård samt social omsorg	994	889	740	696	925	962	1 077	1 055	934	1 104
Kvinnor	701	636	546	528	654	669	786	715	650	757
Män	293	253	194	168	271	293	291	340	284	347
Tjänster	102	99	94	90	179	239	192	277	369	299
Kvinnor	55	49	55	44	74	103	83	121	189	121
Män	47	50	39	46	105	136	109	156	180	178
Okänd	158	86	115	62	149	128	40	62	78	316
Kvinnor	76	40	59	45	73	62	29	39	39	191
Män	82	46	56	17	76	66	11	23	39	125
<b>Kurs</b>	<b>2 253</b>	<b>2 482</b>	<b>2 678</b>	<b>3 532</b>	<b>4 687</b>	<b>5 547</b>	<b>5 964</b>	<b>6 521</b>	<b>6 781</b>	<b>6 875</b>
Kvinnor	1 360	1 526	1 615	2 086	2 665	2 991	3 197	3 225	3 271	3 329
Män	893	956	1 063	1 446	2 022	2 556	2 767	3 296	3 510	3 546
Pedagogik och lärarutbildning	64	68	102	294	275	550	263	431	428	572
Kvinnor	54	50	68	182	190	264	197	251	263	296
Män	10	18	34	112	85	286	66	180	165	276
Humaniora och konst	759	781	833	1 144	1 388	1 513	1 669	1 657	1 822	1 943
Kvinnor	516	529	569	749	932	1 014	1 042	1 000	1 082	1 135
Män	243	252	264	395	456	499	627	657	740	808
Samhällsvetenskap, juridik, handel, adm.	653	755	853	1 047	1 293	1 456	1 435	1 391	1 358	1 334
Kvinnor	397	462	513	625	777	864	840	816	746	716
Män	256	293	340	422	516	592	595	575	612	618
Naturvetenskap, matematik och data	290	340	398	493	657	832	1 021	1 168	1 266	1 160
Kvinnor	139	177	184	241	256	325	420	467	483	449
Män	151	163	214	252	401	507	601	701	783	711
Teknik och tillverkning	164	213	182	212	409	501	928	1 205	1 325	1 201
Kvinnor	43	93	67	59	122	136	278	307	342	347
Män	121	120	115	153	287	365	650	898	983	854
Lant- och skogsbruk samt djursjukvård	12	18	34	59	55	72	57	65	58	104
Kvinnor	7	7	13	20	22	28	21	17	22	49
Män	5	11	21	39	33	44	36	48	36	55



**4 B. (forts.)**

Program/kurs Inriktning Kön	98/99	99/00	00/01	01/02	02/03	03/04	04/05	05/06	06/07	07/08
Hälsa- och sjukvård samt social omsorg	282	266	227	230	462	428	519	512	389	396
Kvinnor	189	188	167	177	305	266	365	316	252	270
Män	93	78	60	53	157	162	154	196	137	126
Tjänster	23	35	31	25	99	152	59	61	120	133
Kvinnor	13	16	21	13	39	70	24	31	69	42
Män	10	19	10	12	60	82	35	30	51	91
Okänd	6	6	18	28	49	43	13	31	15	32
Kvinnor	2	4	13	20	22	24	10	20	12	25
Män	4	2	5	8	27	19	3	11	3	7
<b>Program</b>	<b>2 915</b>	<b>2 762</b>	<b>2 853</b>	<b>3 330</b>	<b>4 195</b>	<b>5 477</b>	<b>7 017</b>	<b>8 737</b>	<b>10 084</b>	<b>12 424</b>
Kvinnor	1 605	1 511	1 539	1 682	2 013	2 389	2 815	3 218	3 672	4 578
Män	1 310	1 251	1 314	1 648	2 182	3 088	4 202	5 519	6 412	7 846
Allmän utbildning	2	-	-	7	5	10	20	16	24	1
Kvinnor	1	-	-	4	3	4	14	14	20	1
Män	1	-	-	3	2	6	6	2	4	-
Pedagogik och lärarutbildning	187	185	177	221	244	292	346	358	376	348
Kvinnor	149	141	135	162	185	220	251	250	270	224
Män	38	44	42	59	59	72	95	108	106	124
Humaniora och konst	184	180	243	277	368	440	499	573	672	843
Kvinnor	113	109	149	158	222	256	276	316	379	497
Män	71	71	94	119	146	184	223	257	293	346
Samhällsvetenskap, juridik, handel, adm.	674	691	730	814	967	1 274	1 681	2 111	2 334	3 214
Kvinnor	411	430	458	511	615	721	884	1 052	1 191	1 521
Män	263	261	272	303	352	553	797	1 059	1 143	1 693
Naturvetenskap, matematik och data	208	202	237	288	397	572	862	1 251	1 465	1 557
Kvinnor	76	74	102	135	147	187	252	297	316	354
Män	132	128	135	153	250	385	610	954	1 149	1 203
Teknik och tillverkning	675	707	772	1 118	1 540	2 142	2 867	3 590	4 306	5 278
Kvinnor	194	215	218	284	389	508	625	758	929	1 235
Män	481	492	554	834	1 151	1 634	2 242	2 832	3 377	4 043
Lant- och skogsbruk samt djursjukvård	42	30	21	40	31	41	24	48	50	24
Kvinnor	33	25	18	21	17	19	14	23	22	14
Män	9	5	3	19	14	22	10	25	28	10
Hälsa- och sjukvård samt social omsorg	712	623	513	466	463	534	558	543	545	708
Kvinnor	512	448	379	351	349	403	421	399	398	487
Män	200	175	134	115	114	131	137	144	147	221
Tjänster	79	64	63	65	80	87	133	216	249	166
Kvinnor	42	33	34	31	35	33	59	90	120	79
Män	37	31	29	34	45	54	74	126	129	87
Okänd	152	80	97	34	100	85	27	31	63	284
Kvinnor	74	36	46	25	51	38	19	19	27	166
Män	78	44	51	9	49	47	8	12	36	118

## 5 A. Inresande studenter för första gången i svensk högskoleutbildning läsåren 1998/99-2007/08 efter universitet/högskola och kön

5 A. Students from abroad in Swedish higher education for first time, academic year 1998/99-2007/08 by university/higher education institution and sex

Universitet/högskola <sup>1</sup>										
Kön	98/99	99/00	00/01	01/02	02/03	03/04	04/05	05/06	06/07	07/08
<b>INRESANDE TOTALT</b>	<b>7 160</b>	<b>7 994</b>	<b>8 645</b>	<b>10 149</b>	<b>12 188</b>	<b>14 566</b>	<b>16 342</b>	<b>18 195</b>	<b>19 204</b>	<b>21 743</b>
Kvinnor	3 758	4 199	4 550	5 258	6 215	7 117	7 767	8 294	8 653	9 963
Män	3 402	3 795	4 095	4 891	5 973	7 449	8 575	9 901	10 551	11 780
<b>Universitet</b>										
Uppsala universitet	874	914	937	938	975	1 167	1 199	1 387	1 319	1 497
Kvinnor	501	507	564	536	583	653	676	749	715	756
Män	373	407	373	402	392	514	523	638	604	741
Lunds universitet	991	1 068	1 168	1 441	1 608	2 022	2 126	2 092	2 095	2 398
Kvinnor	510	587	623	785	852	1 068	1 074	1 074	1 040	1 213
Män	481	481	545	656	756	954	1 052	1 018	1 055	1 185
Göteborgs universitet	482	528	559	622	721	760	863	980	942	1 323
Kvinnor	260	302	299	330	403	445	490	529	546	743
Män	222	226	260	292	318	315	373	451	396	580
Stockholms universitet	656	701	726	727	745	829	942	904	1 021	1 217
Kvinnor	395	430	457	436	452	523	578	558	598	661
Män	261	271	269	291	293	306	364	346	423	556
Umeå universitet	389	433	408	438	497	622	891	763	914	859
Kvinnor	223	239	232	240	285	305	401	371	473	447
Män	166	194	176	198	212	317	490	392	441	412
Linköpings universitet	373	450	510	621	791	1 363	1 077	1 183	1 174	1 457
Kvinnor	162	198	227	254	333	583	398	481	473	582
Män	211	252	283	367	458	780	679	702	701	875
Karolinska institutet	177	180	232	221	326	358	344	383	284	293
Kvinnor	108	122	164	151	234	239	235	250	185	202
Män	69	58	68	70	92	119	109	133	99	91
Kungl. Tekniska högskolan	537	509	543	633	806	1 120	1 360	1 845	2 060	2 211
Kvinnor	175	156	164	174	243	323	381	483	529	641
Män	362	353	379	459	563	797	979	1 362	1 531	1 570
Chalmers tekniska högskola	230	235	315	401	677	640	733	886	803	906
Kvinnor	56	64	69	92	155	148	182	217	209	248
Män	174	171	246	309	522	492	551	669	594	658
Luleå tekniska universitet	196	281	232	323	397	454	413	536	496	493
Kvinnor	59	104	78	132	147	190	140	164	171	175
Män	137	177	154	191	250	264	273	372	325	318
Handelshögskolan i Stockholm	129	147	172	165	164	162	165	139	152	145
Kvinnor	48	50	36	57	51	43	73	47	46	56
Män	81	97	136	108	113	119	92	92	106	89
Sveriges lantbruksuniversitet	206	231	244	314	328	301	318	378	409	461
Kvinnor	96	112	115	163	162	153	176	197	218	230
Män	110	119	129	151	166	148	142	181	191	231
Karlstads universitet	109	161	151	202	211	225	287	302	388	381
Kvinnor	59	89	86	121	118	118	154	168	206	201
Män	50	72	65	81	93	107	133	134	182	180
Mittuniversitetet	161	124	186	159	212	143	231	265	254	271
Kvinnor	97	83	121	98	137	88	147	101	124	111
Män	64	41	65	61	75	55	84	164	130	160
Växjö universitet	289	332	323	349	405	509	508	532	694	882
Kvinnor	155	176	186	202	221	268	248	272	315	423
Män	134	156	137	147	184	241	260	260	379	459
Örebro universitet	191	192	192	232	242	292	370	291	320	308
Kvinnor	130	103	132	122	162	174	238	184	190	198
Män	61	89	60	110	80	118	132	107	130	110

**5 A. (forts.)**

Universitet/högskola <sup>1</sup>	98/99	99/00	00/01	01/02	02/03	03/04	04/05	05/06	06/07	07/08
Kön										
<b>Högskolor med vetenskapsområde</b>										
Blekinge tekniska högskola	45	50	46	61	111	248	403	664	962	984
Kvinnor	18	15	15	23	52	53	119	137	213	177
Män	27	35	31	38	59	195	284	527	749	807
Högskolan i Jönköping	211	272	364	603	724	617	658	756	858	947
Kvinnor	105	132	163	326	350	308	342	388	436	457
Män	106	140	201	277	374	309	316	368	422	490
Högskolan i Kalmar	67	92	70	140	129	123	180	264	209	177
Kvinnor	39	60	47	94	80	67	96	113	106	109
Män	28	32	23	46	49	56	84	151	103	68
Malmö högskola	52	67	91	100	205	255	333	343	385	540
Kvinnor	45	53	71	70	133	152	198	221	225	321
Män	7	14	20	30	72	103	135	122	160	219
Mälardalens högskola	147	148	123	156	216	260	526	585	504	607
Kvinnor	98	98	77	92	121	123	211	254	236	318
Män	49	50	46	64	95	137	315	331	268	289
<b>Övriga högskolor</b>										
Gymnastik- och idrottshögskolan	3	4	8	8	6	..	9	11	9	7
Kvinnor	..	..	5	5	..	..	..	5	..	4
Män	..	..	3	3	..	..	..	6	..	3
Högskolan i Borås	46	43	37	67	70	116	125	213	206	326
Kvinnor	32	29	23	44	54	74	66	117	112	172
Män	14	14	14	23	16	42	59	96	94	154
Högskolan Dalarna	71	116	194	326	486	614	587	654	769	859
Kvinnor	45	50	104	140	224	307	262	309	352	474
Män	26	66	90	186	262	307	325	345	417	385
Högskolan på Gotland	3	..	35	13	62	58	168	144	145	239
Kvinnor	..	..	19	10	41	32	82	62	50	112
Män	..	..	16	3	21	26	86	82	95	127
Högskolan i Gävle	62	89	100	139	198	220	315	348	391	430
Kvinnor	38	45	67	83	101	119	173	158	187	212
Män	24	44	33	56	97	101	142	190	204	218
Högskolan i Halmstad	61	116	120	110	120	175	210	286	354	400
Kvinnor	21	58	64	63	55	61	81	99	137	143
Män	40	58	56	47	65	114	129	187	217	257
Högskolan Kristianstad	44	72	74	116	125	232	292	308	378	309
Kvinnor	28	40	46	75	39	84	113	141	125	135
Män	16	32	28	41	86	148	179	167	253	174
Högskolan i Skövde	58	69	78	100	146	242	270	309	289	306
Kvinnor	28	39	36	47	76	97	106	126	149	126
Män	30	30	42	53	70	145	164	183	140	180
Högskolan Väst	27	32	46	57	80	78	78	159	149	230
Kvinnor	15	17	22	37	61	49	32	83	56	73
Män	12	15	24	20	19	29	46	76	93	157
Lärarhögskolan i Stockholm	61	52	55	66	72	46	128	127	170	118
Kvinnor	53	47	45	56	58	40	97	79	121	77
Män	8	5	10	10	14	6	31	48	49	41
Södertörns högskola	57	108	144	168	212	252	259	236	237	230
Kvinnor	31	66	82	101	128	158	163	130	134	127
Män	26	42	62	67	84	94	96	106	103	103

**5 A. (forts.)**

Universitet/högskola <sup>1</sup>	98/99	99/00	00/01	01/02	02/03	03/04	04/05	05/06	06/07	07/08
Kön										
<b>Konstnärliga högskolor</b>										
Danshögskolan	..	7	5	6	..	7	14	18	9	30
Kvinnor	..	4	5	6	..	7	11	13	9	23
Män	..	3	-	-	..	-	3	5	-	7
Dramatiska institutet	58	52	47	38	53	25	5	21	12	10
Kvinnor	31	30	23	18	30	14	..	10	8	4
Män	27	22	24	20	23	11	..	11	4	6
Konstfack	8	4	3	27	33	33	37	39	42	54
Kvinnor	4	4	..	19	22	24	27	28	29	36
Män	4	-	..	8	11	9	10	11	13	18
Kungl. Konsthögskolan	22	17	18	22	15	16	15	15	17	19
Kvinnor	12	10	14	16	10	10	7	10	6	12
Män	10	7	4	6	5	6	8	5	11	7
Kungl. Musikhögskolan i Stockholm	18	29	58	40	42	45	37	51	32	64
Kvinnor	12	12	24	24	30	16	20	26	21	35
Män	6	17	34	16	12	29	17	25	11	29
Operahögskolan i Stockholm	..	..	-	3	..	..	-	3	..	..
Kvinnor	..	..	-	3	..	..	-	..	..	..
Män	..	..	-	-	..	..	-	..	..	..
Teaterhögskolan i Stockholm	5	..	-	..	..	..	12	..	-	..
Kvinnor	..	..	-	..	..	..	6	..	-	..
Män	..	..	-	..	..	..	6	..	-	..
Beckmans Designhögskola	-	-	-	-	-	-	..	5	-	3
Kvinnor	-	-	-	-	-	-	..	..	-	3
Män	-	-	-	-	-	-	..	..	-	-
<b>Övr enskilda utbildningsanordnare</b>										
Ersta Sköndal högskola	9	5	9	4	10	7	17	11	8	8
Kvinnor	..	5	..	4	..	7	..	7	..	8
Män	..	-	..	-	..	-	..	4	..	-
Johannelunds teologiska högskola	-	-	-	-	-	-	3	-	-	-
Kvinnor	-	-	-	-	-	-	..	-	-	-
Män	-	-	-	-	-	-	..	-	-	-
Röda Korsets Högskola	21	15	17	17	18	16	19	17	9	10
Kvinnor	16	..	..	..	15	13	..	14	..	..
Män	5	..	..	..	3	3	..	3	..	..
Sophiahemmet Högskola	..	-	..	..	5	14	22	10	..	..
Kvinnor	..	-	..	..	5	14	19	..	..	..
Män	..	-	..	..	-	-	3	..	..	..
Teologiska Högskolan, Stockholm	..	..	..	..	..	8	..	-	..	..
Kvinnor	..	..	..	..	..	5	..	-	..	..
Män	..	..	..	..	..	3	..	-	..	..
Örebro Teologiska Högskola	..	..	..	..	25	9	3	..	..	8
Kvinnor	..	..	..	..	11	..	..	..	..	5
Män	..	..	..	..	14	..	..	..	..	3
<b>UTBYTESSTUDENTER</b>	<b>5 073</b>	<b>5 785</b>	<b>6 278</b>	<b>6 892</b>	<b>7 621</b>	<b>8 823</b>	<b>9 606</b>	<b>10 127</b>	<b>10 880</b>	<b>11 784</b>
Kvinnor	2 643	2 957	3 276	3 619	4 017	4 578	4 945	5 257	5 422	5 998
Män	2 430	2 828	3 002	3 273	3 604	4 245	4 661	4 870	5 458	5 786
<b>Universitet</b>										
Uppsala universitet	655	724	754	757	761	882	903	969	973	1 073
Kvinnor	349	374	434	407	449	472	512	549	512	556
Män	306	350	320	350	312	410	391	420	461	517
Lunds universitet	758	848	869	1 013	1 083	1 250	1 271	1 234	1 308	1 336
Kvinnor	388	465	459	563	561	682	666	660	638	678
Män	370	383	410	450	522	568	605	574	670	658

**5 A. (forts.)**

Universitet/högskola <sup>1</sup>	98/99	99/00	00/01	01/02	02/03	03/04	04/05	05/06	06/07	07/08
Kön										
Göteborgs universitet	309	303	350	394	451	477	529	588	624	699
Kvinnor	162	173	183	198	253	287	311	343	371	426
Män	147	130	167	196	198	190	218	245	253	273
Stockholms universitet	544	555	499	513	482	520	565	579	621	659
Kvinnor	319	327	308	298	303	319	348	359	369	391
Män	225	228	191	215	179	201	217	220	252	268
Umeå universitet	205	234	226	247	271	281	405	415	494	534
Kvinnor	122	132	140	140	173	143	227	237	278	300
Män	83	102	86	107	98	138	178	178	216	234
Linköpings universitet	308	368	402	451	526	611	680	689	746	838
Kvinnor	138	162	177	174	221	275	243	280	294	312
Män	170	206	225	277	305	336	437	409	452	526
Karolinska institutet	113	111	174	171	172	223	226	239	195	201
Kvinnor	69	69	116	111	135	154	159	172	132	153
Män	44	42	58	60	37	69	67	67	63	48
Kungl. Tekniska högskolan	396	371	389	388	463	535	642	696	837	868
Kvinnor	128	115	118	113	152	159	202	206	215	268
Män	268	256	271	275	311	376	440	490	622	600
Chalmers tekniska högskola	108	110	157	177	250	294	305	361	409	462
Kvinnor	25	27	37	44	63	78	70	92	115	127
Män	83	83	120	133	187	216	235	269	294	335
Luleå tekniska universitet	125	161	178	144	167	199	217	229	231	272
Kvinnor	32	51	53	53	56	78	69	70	84	94
Män	93	110	125	91	111	121	148	159	147	178
Handelshögskolan i Stockholm	104	119	140	133	130	129	134	129	132	124
Kvinnor	38	36	21	44	37	36	56	43	41	44
Män	66	83	119	89	93	93	78	86	91	80
Sveriges lantbruksuniversitet	50	135	163	179	172	166	204	235	262	272
Kvinnor	23	68	78	107	94	94	114	132	139	149
Män	27	67	85	72	78	72	90	103	123	123
Karlstads universitet	32	96	109	127	120	163	208	202	229	262
Kvinnor	19	50	61	76	62	85	121	121	126	154
Män	13	46	48	51	58	78	87	81	103	108
Mittuniversitetet	128	88	154	132	134	113	124	139	178	190
Kvinnor	76	56	104	83	80	74	74	75	105	97
Män	52	32	50	49	54	39	50	64	73	93
Växjö universitet	277	308	308	332	367	459	487	478	543	726
Kvinnor	150	164	178	190	198	240	238	254	280	381
Män	127	144	130	142	169	219	249	224	263	345
Örebro universitet	168	161	161	208	217	249	285	232	227	235
Kvinnor	117	84	112	110	144	150	181	153	139	158
Män	51	77	49	98	73	99	104	79	88	77
<b>Högskolor med vetenskapsområde</b>										
Blekinge tekniska högskola	43	46	36	43	45	76	83	87	120	141
Kvinnor	18	14	11	17	21	28	36	29	67	44
Män	25	32	25	26	24	48	47	58	53	97
Högskolan i Jönköping	204	259	349	418	507	563	582	645	688	682
Kvinnor	100	127	155	230	230	291	306	336	368	348
Män	104	132	194	188	277	272	276	309	320	334
Högskolan i Kalmar	61	72	62	91	95	70	87	117	105	117
Kvinnor	33	44	41	64	65	49	64	77	70	72
Män	28	28	21	27	30	21	23	40	35	45
Malmö högskola	46	48	62	61	89	116	158	178	181	299
Kvinnor	42	37	52	45	59	85	109	128	123	190
Män	4	11	10	16	30	31	49	50	58	109

**5 A. (forts.)**

Universitet/högskola <sup>1</sup>	98/99	99/00	00/01	01/02	02/03	03/04	04/05	05/06	06/07	07/08
Kön										
Mälardalens högskola	76	104	85	102	136	176	279	295	314	313
Kvinnor	47	64	49	58	76	84	138	151	143	173
Män	29	40	36	44	60	92	141	144	171	140
<b>Övriga högskolor</b>										
Gymnastik- och idrottshögskolan	-	3	5	3	..	-	9	10	8	5
Kvinnor	-	..	..	..	..	-	..	4	..	..
Män	-	..	..	..	..	-	..	6	..	..
Högskolan i Borås	42	32	25	42	42	82	77	114	100	125
Kvinnor	29	21	15	27	33	55	53	86	66	84
Män	13	11	10	15	9	27	24	28	34	41
Högskolan Dalarna	49	87	150	180	271	308	305	340	343	332
Kvinnor	35	33	84	112	166	184	159	180	176	209
Män	14	54	66	68	105	124	146	160	167	123
Högskolan på Gotland	-	-	5	-	6	9	4	11	14	28
Kvinnor	-	-	..	-	..	5	..	6	10	15
Män	-	-	..	-	..	4	..	5	4	13
Högskolan i Gävle	47	72	62	63	80	115	117	126	151	132
Kvinnor	30	38	40	45	50	74	78	70	81	76
Män	17	34	22	18	30	41	39	56	70	56
Högskolan i Halmstad	51	102	98	98	96	110	121	162	208	232
Kvinnor	16	50	55	54	40	50	59	74	111	118
Män	35	52	43	44	56	60	62	88	97	114
Högskolan Kristianstad	36	36	30	77	104	212	178	155	136	155
Kvinnor	27	12	15	41	30	73	73	85	73	100
Män	9	24	15	36	74	139	105	70	63	55
Högskolan i Skövde	35	51	56	91	90	128	137	167	188	121
Kvinnor	16	31	25	43	42	58	66	76	96	53
Män	19	20	31	48	48	70	71	91	92	68
Högskolan Väst	24	27	31	42	55	70	50	54	71	78
Kvinnor	13	15	18	29	43	46	29	36	30	44
Män	11	12	13	13	12	24	21	18	41	34
Lärarhögskolan i Stockholm	45	44	41	44	43	23	83	82	104	91
Kvinnor	40	40	37	37	39	..	62	57	74	65
Män	5	4	4	7	4	..	21	25	30	26
Södertörns högskola	42	73	111	131	147	168	172	173	169	179
Kvinnor	21	40	57	71	86	99	105	95	101	95
Män	21	33	54	60	61	69	67	78	68	84
<b>Konstnärliga högskolor</b>										
Danshögskolan	-	-	-	-	-	4	5	5	5	16
Kvinnor	-	-	-	-	-	4	..	5	5	13
Män	-	-	-	-	-	-	..	-	-	3
Konstfack	-	-	-	16	23	27	24	30	34	27
Kvinnor	-	-	-	11	17	21	17	23	26	21
Män	-	-	-	5	6	6	7	7	8	6
Kungl. Konsthögskolan	-	7	13	10	7	11	11	7	9	11
Kvinnor	-	4	10	6	..	7	5	4	4	..
Män	-	3	3	4	..	4	6	3	5	..
Kungl. Musikhögskolan i Stockholm	-	-	..	13	16	16	12	21	16	14
Kvinnor	-	-	..	8	10	5	6	14	11	7
Män	-	-	..	5	6	11	6	7	5	7
Beckmans Designhögskola	-	-	-	-	-	-	-	3	-	-
Kvinnor	-	-	-	-	-	-	-	..	-	-
Män	-	-	-	-	-	-	-	..	-	-

## 5 A. (forts.)

Universitet/högskola <sup>1</sup>	98/99	99/00	00/01	01/02	02/03	03/04	04/05	05/06	06/07	07/08
Kön										
<b>Övr enskilda utbildningsanordnare</b>										
Ersta Sköndal högskola	6	4	7	3	10	4	5	8	7	7
Kvinnor	..	4	..	3	..	4	5	4	..	7
Män	..	-	..	-	..	-	-	4	..	-
Röda Korsets Högskola	-	8	16	16	18	16	17	17	9	10
Kvinnor	-	..	..	..	15	13	..	14	..	..
Män	-	..	..	..	3	3	..	3	..	..
Sophiahemmet Högskola	-	-	-	-	5	13	20	10	..	..
Kvinnor	-	-	-	-	5	13	17	..	..	..
Män	-	-	-	-	-	-	3	..	..	..
<b>FREE MOVERS</b>	<b>2 087</b>	<b>2 209</b>	<b>2 367</b>	<b>3 257</b>	<b>4 567</b>	<b>5 743</b>	<b>6 736</b>	<b>8 068</b>	<b>8 324</b>	<b>9 959</b>
Kvinnor	1 115	1 242	1 274	1 639	2 198	2 539	2 822	3 037	3 231	3 965
Män	972	967	1 093	1 618	2 369	3 204	3 914	5 031	5 093	5 994
<b>Universitet</b>										
Uppsala universitet	219	190	183	181	214	285	296	418	346	424
Kvinnor	152	133	130	129	134	181	164	200	203	200
Män	67	57	53	52	80	104	132	218	143	224
Lunds universitet	233	220	299	428	525	772	855	858	787	1 062
Kvinnor	122	122	164	222	291	386	408	414	402	535
Män	111	98	135	206	234	386	447	444	385	527
Göteborgs universitet	173	225	209	228	270	283	334	392	318	624
Kvinnor	98	129	116	132	150	158	179	186	175	317
Män	75	96	93	96	120	125	155	206	143	307
Stockholms universitet	112	146	227	214	263	309	377	325	400	558
Kvinnor	76	103	149	138	149	204	230	199	229	270
Män	36	43	78	76	114	105	147	126	171	288
Umeå universitet	184	199	182	191	226	341	486	348	420	325
Kvinnor	101	107	92	100	112	162	174	134	195	147
Män	83	92	90	91	114	179	312	214	225	178
Linköpings universitet	65	82	108	170	265	752	397	494	428	619
Kvinnor	24	36	50	80	112	308	155	201	179	270
Män	41	46	58	90	153	444	242	293	249	349
Karolinska institutet	64	69	58	50	154	135	118	144	89	92
Kvinnor	39	53	48	40	99	85	76	78	53	49
Män	25	16	10	10	55	50	42	66	36	43
Kungl. Tekniska högskolan	141	138	154	245	343	585	718	1 149	1 223	1 343
Kvinnor	47	41	46	61	91	164	179	277	314	373
Män	94	97	108	184	252	421	539	872	909	970
Chalmers tekniska högskola	122	125	158	224	427	346	428	525	394	444
Kvinnor	31	37	32	48	92	70	112	125	94	121
Män	91	88	126	176	335	276	316	400	300	323
Luleå tekniska universitet	71	120	54	179	230	255	196	307	265	221
Kvinnor	27	53	25	79	91	112	71	94	87	81
Män	44	67	29	100	139	143	125	213	178	140
Handelshögskolan i Stockholm	25	28	32	32	34	33	31	10	20	21
Kvinnor	10	14	15	13	14	7	17	4	5	12
Män	15	14	17	19	20	26	14	6	15	9
Sveriges lantbruksuniversitet	156	96	81	135	156	135	114	143	147	189
Kvinnor	73	44	37	56	68	59	62	65	79	81
Män	83	52	44	79	88	76	52	78	68	108
Karlstads universitet	77	65	42	75	91	62	79	100	159	119
Kvinnor	40	39	25	45	56	33	33	47	80	47
Män	37	26	17	30	35	29	46	53	79	72
Mittuniversitetet	33	36	32	27	78	30	107	126	76	81
Kvinnor	21	27	17	15	57	14	73	26	19	14
Män	12	9	15	12	21	16	34	100	57	67

**5 A. (forts.)**

Universitet/högskola <sup>1</sup>	98/99	99/00	00/01	01/02	02/03	03/04	04/05	05/06	06/07	07/08
<b>Kön</b>										
Växjö universitet	12	24	15	17	38	50	21	54	151	156
Kvinnor	5	12	8	12	23	28	10	18	35	42
Män	7	12	7	5	15	22	11	36	116	114
Örebro universitet	23	31	31	24	25	43	85	59	93	73
Kvinnor	13	19	20	12	18	24	57	31	51	40
Män	10	12	11	12	7	19	28	28	42	33
<b>Högskolor med vetenskapsområde</b>										
Blekinge tekniska högskola	..	4	10	18	66	172	320	577	842	843
Kvinnor	..	..	4	6	31	25	83	108	146	133
Män	..	..	6	12	35	147	237	469	696	710
Högskolan i Jönköping	7	13	15	185	217	54	76	111	170	265
Kvinnor	..	5	8	96	120	17	36	52	68	109
Män	..	8	7	89	97	37	40	59	102	156
Högskolan i Kalmar	6	20	8	49	34	53	93	147	104	60
Kvinnor	6	16	..	30	15	18	32	36	36	37
Män	-	4	..	19	19	35	61	111	68	23
Malmö högskola	6	19	29	39	116	139	175	165	204	241
Kvinnor	3	16	19	25	74	67	89	93	102	131
Män	3	3	10	14	42	72	86	72	102	110
Mälardalens högskola	71	44	38	54	80	84	247	290	190	294
Kvinnor	51	34	28	34	45	39	73	103	93	145
Män	20	10	10	20	35	45	174	187	97	149
<b>Övriga högskolor</b>										
Gymnastik- och idrottshögskolan	3	..	3	5	4	..	-	..	..	..
Kvinnor	..	..	..	..	..	..	-	..	..	..
Män	..	..	..	..	..	..	-	..	..	..
Högskolan i Borås	4	11	12	25	28	34	48	99	106	201
Kvinnor	..	8	8	17	21	19	13	31	46	88
Män	..	3	4	8	7	15	35	68	60	113
Högskolan Dalarna	22	29	44	146	215	306	282	314	426	527
Kvinnor	10	17	20	28	58	123	103	129	176	265
Män	12	12	24	118	157	183	179	185	250	262
Högskolan på Gotland	3	..	30	13	56	49	164	133	131	211
Kvinnor	..	..	18	10	36	27	79	56	40	97
Män	..	..	12	3	20	22	85	77	91	114
Högskolan i Gävle	15	17	38	76	118	105	198	222	240	298
Kvinnor	8	7	27	38	51	45	95	88	106	136
Män	7	10	11	38	67	60	103	134	134	162
Högskolan i Halmstad	10	14	22	12	24	65	89	124	146	168
Kvinnor	5	8	9	9	15	11	22	25	26	25
Män	5	6	13	3	9	54	67	99	120	143
Högskolan Kristianstad	8	36	44	39	21	20	114	153	242	154
Kvinnor	..	28	31	34	9	11	40	56	52	35
Män	..	8	13	5	12	9	74	97	190	119
Högskolan i Skövde	23	18	22	9	56	114	133	142	101	185
Kvinnor	12	8	11	4	34	39	40	50	53	73
Män	11	10	11	5	22	75	93	92	48	112
Högskolan Väst	3	5	15	15	25	8	28	105	78	152
Kvinnor	..	..	4	8	18	3	3	47	26	29
Män	..	..	11	7	7	5	25	58	52	123
Lärarhögskolan i Stockholm	16	8	14	22	29	23	45	45	66	27
Kvinnor	13	..	8	19	19	19	35	22	47	12
Män	3	..	6	3	10	4	10	23	19	15
Södertörns högskola	15	35	33	37	65	84	87	63	68	51
Kvinnor	10	26	25	30	42	59	58	35	33	32
Män	5	9	8	7	23	25	29	28	35	19



**5 A. (forts.)**

Universitet/högskola <sup>1</sup>	98/99	99/00	00/01	01/02	02/03	03/04	04/05	05/06	06/07	07/08
Kön										
<b>Konstnärliga högskolor</b>										
Danshögskolan	..	7	5	6	..	3	9	13	4	14
Kvinnor	..	4	5	6	..	3	..	8	4	10
Män	..	3	-	-	..	-	..	5	-	4
Dramatiska institutet	58	52	45	38	53	25	5	21	12	10
Kvinnor	31	30	21	18	30	14	..	10	8	4
Män	27	22	24	20	23	11	..	11	4	6
Konstfack	8	4	3	11	10	6	13	9	8	27
Kvinnor	4	4	..	8	5	3	10	5	3	15
Män	4	-	..	3	5	3	3	4	5	12
Kungl. Konsthögskolan	22	10	5	12	8	5	4	8	8	8
Kvinnor	12	6	..	..	5	..	..	..	..	3
Män	10	4	..	..	3	..	..	..	..	5
Kungl. Musikhögskolan i Stockholm	18	29	56	27	26	29	25	30	16	50
Kvinnor	12	12	24	16	20	11	14	12	10	28
Män	6	17	32	11	6	18	11	18	6	22
Operahögskolan i Stockholm	..	..	-	3	..	..	-	3	..	..
Kvinnor	..	..	-	3	..	..	-	..	..	..
Män	..	..	-	-	..	..	-	..	..	..
Teaterhögskolan i Stockholm	5	..	-	..	..	..	12	..	-	..
Kvinnor	..	..	-	..	..	..	6	..	-	..
Män	..	..	-	..	..	..	6	..	-	..
Beckmans Designhögskola	-	-	-	-	-	-	..	..	-	3
Kvinnor	-	-	-	-	-	-	..	..	-	3
Män	-	-	-	-	-	-	..	..	-	-
<b>Övr enskilda utbildningsanordnare</b>										
Ersta Sköndal högskola	3	..	..	..	-	3	12	3	..	..
Kvinnor	3	..	..	..	-	3	..	3	..	..
Män	-	..	..	..	-	-	..	-	..	..
Johannelunds teologiska högskola	-	-	-	-	-	-	3	-	-	-
Kvinnor	-	-	-	-	-	-	..	-	-	-
Män	-	-	-	-	-	-	..	-	-	-
Röda Korsets Högskola	21	7	..	..	-	-	..	-	-	-
Kvinnor	16	..	..	..	-	-	..	-	-	-
Män	5	..	..	..	-	-	..	-	-	-
Teologiska Högskolan, Stockholm	..	..	..	..	..	8	..	-	..	..
Kvinnor	..	..	..	..	..	5	..	-	..	..
Män	..	..	..	..	..	3	..	-	..	..

<sup>1</sup> Lärosäten med minst 3 studenter särredovisas

## 5 B. Inresande studenter i högskoleutbildning läsåren 1998/99-2007/08 fördelade efter universitet/högskola och kön

5 B. Students from abroad in Swedish higher education, academic year 1998/99-2007/08 by university/higher education institution and sex

Universitet/högskola <sup>1</sup>										
Kön	98/99	99/00	00/01	01/02	02/03	03/04	04/05	05/06	06/07	07/08
<b>INRESANDE TOTALT</b>	<b>10 212</b>	<b>11 091</b>	<b>11 869</b>	<b>13 867</b>	<b>16 613</b>	<b>19 887</b>	<b>22 723</b>	<b>25 512</b>	<b>27 904</b>	<b>31 192</b>
Kvinnor	5 603	6 028	6 464	7 447	8 748	9 981	11 026	11 768	12 473	13 972
Män	4 609	5 063	5 405	6 420	7 865	9 906	11 697	13 744	15 431	17 220
<b>Universitet</b>										
Uppsala universitet	1 249	1 323	1 370	1 385	1 475	1 701	1 757	1 972	1 941	2 120
Kvinnor	732	780	858	848	928	1 010	1 030	1 087	1 063	1 083
Män	517	543	512	537	547	691	727	885	878	1 037
Lunds universitet	1 399	1 442	1 550	1 938	2 201	2 718	2 992	2 928	2 994	3 450
Kvinnor	766	816	854	1 077	1 210	1 486	1 568	1 543	1 536	1 744
Män	633	626	696	861	991	1 232	1 424	1 385	1 458	1 706
Göteborgs universitet	779	818	881	1 002	1 155	1 208	1 347	1 559	1 602	1 962
Kvinnor	433	469	494	556	660	715	792	837	909	1 092
Män	346	349	387	446	495	493	555	722	693	870
Stockholms universitet	1 024	1 060	1 141	1 196	1 267	1 398	1 560	1 558	1 720	2 065
Kvinnor	671	693	762	787	830	938	1 025	1 023	1 069	1 198
Män	353	367	379	409	437	460	535	535	651	867
Umeå universitet	794	798	764	809	844	1 020	1 379	1 330	1 494	1 368
Kvinnor	461	453	439	454	495	525	654	650	759	703
Män	333	345	325	355	349	495	725	680	735	665
Linköpings universitet	518	615	649	840	1 026	1 664	1 491	1 579	1 749	2 084
Kvinnor	241	280	299	366	442	715	578	626	717	848
Män	277	335	350	474	584	949	913	953	1 032	1 236
Karolinska institutet	286	300	353	313	438	455	468	520	404	382
Kvinnor	176	204	250	223	316	303	320	338	266	266
Män	110	96	103	90	122	152	148	182	138	116
Kungl. Tekniska högskolan	695	728	769	909	1 183	1 596	2 027	2 720	3 232	3 586
Kvinnor	223	230	237	269	353	466	573	714	830	1 016
Män	472	498	532	640	830	1 130	1 454	2 006	2 402	2 570
Chalmers tekniska högskola	358	358	456	582	913	1 034	1 153	1 357	1 356	1 374
Kvinnor	89	96	105	136	212	224	270	331	336	367
Män	269	262	351	446	701	810	883	1 026	1 020	1 007
Luleå tekniska universitet	255	352	312	408	504	599	578	749	761	722
Kvinnor	89	136	111	175	210	262	228	252	256	266
Män	166	216	201	233	294	337	350	497	505	456
Handelshögskolan i Stockholm	164	179	208	210	213	201	216	186	186	167
Kvinnor	65	60	58	81	75	64	93	70	63	66
Män	99	119	150	129	138	137	123	116	123	101
Sveriges lantbruksuniversitet	278	306	318	390	385	376	400	495	555	583
Kvinnor	145	152	156	207	192	186	214	260	280	286
Män	133	154	162	183	193	190	186	235	275	297
Karlstads universitet	148	211	199	256	292	311	367	389	565	565
Kvinnor	80	114	110	148	158	171	202	219	305	305
Män	68	97	89	108	134	140	165	170	260	260
Mittuniversitetet	252	194	240	196	259	205	321	388	443	438
Kvinnor	172	139	157	123	162	122	200	155	204	170
Män	80	55	83	73	97	83	121	233	239	268
Växjö universitet	328	368	363	404	477	586	584	605	803	1 047
Kvinnor	176	197	209	230	261	304	282	309	369	482
Män	152	171	154	174	216	282	302	296	434	565
Örebro universitet	235	242	248	292	304	371	456	399	435	449
Kvinnor	162	136	166	158	197	221	286	263	263	280
Män	73	106	82	134	107	150	170	136	172	169

**5 B. (forts.)**

Universitet/högskola <sup>1</sup>	98/99	99/00	00/01	01/02	02/03	03/04	04/05	05/06	06/07	07/08
Kön										
<b>Högskolor med vetenskapsområde</b>										
Blekinge tekniska högskola	53	59	59	75	135	310	566	872	1 469	1 760
Kvinnor	23	22	20	29	56	81	150	173	262	252
Män	30	37	39	46	79	229	416	699	1 207	1 508
Högskolan i Jönköping	219	284	380	644	770	687	722	851	994	1 163
Kvinnor	108	138	173	354	377	332	371	429	488	543
Män	111	146	207	290	393	355	351	422	506	620
Högskolan i Kalmar	91	103	85	157	176	144	228	341	303	236
Kvinnor	56	68	56	106	114	81	118	136	131	137
Män	35	35	29	51	62	63	110	205	172	99
Malmö högskola	83	114	145	168	304	393	495	563	660	890
Kvinnor	69	88	113	123	206	242	303	345	350	480
Män	14	26	32	45	98	151	192	218	310	410
Mälardalens högskola	201	194	171	207	294	380	691	851	797	865
Kvinnor	142	129	113	128	173	196	297	361	336	406
Män	59	65	58	79	121	184	394	490	461	459
<b>Övriga högskolor</b>										
Gymnastik- och idrottshögskolan	9	10	13	16	16	15	20	20	13	12
Kvinnor	3	7	9	9	10	..	16	13	3	6
Män	6	3	4	7	6	..	4	7	10	6
Högskolan i Borås	59	59	53	84	97	150	171	290	326	489
Kvinnor	44	44	36	59	74	99	91	147	156	228
Män	15	15	17	25	23	51	80	143	170	261
Högskolan Dalarna	101	139	212	362	605	855	812	899	995	1 215
Kvinnor	60	63	118	160	260	395	361	419	447	641
Män	41	76	94	202	345	460	451	480	548	574
Högskolan på Gotland	5	6	37	23	76	74	211	194	217	336
Kvinnor	..	..	20	16	49	45	109	92	88	165
Män	..	..	17	7	27	29	102	102	129	171
Högskolan i Gävle	93	126	151	188	257	276	386	524	599	624
Kvinnor	60	71	97	105	129	148	203	224	267	298
Män	33	55	54	83	128	128	183	300	332	326
Högskolan i Halmstad	73	139	152	148	157	221	295	382	455	548
Kvinnor	31	71	81	81	76	88	110	134	163	180
Män	42	68	71	67	81	133	185	248	292	368
Högskolan Kristianstad	52	81	80	130	155	281	382	413	498	496
Kvinnor	34	46	49	84	60	103	153	182	193	221
Män	18	35	31	46	95	178	229	231	305	275
Högskolan i Skövde	92	95	108	130	172	281	371	436	421	449
Kvinnor	40	48	51	62	93	110	138	158	187	161
Män	52	47	57	68	79	171	233	278	234	288
Högskolan Väst	32	42	55	69	96	106	94	180	186	295
Kvinnor	20	23	30	41	73	66	42	97	67	97
Män	12	19	25	28	23	40	52	83	119	198
Lärarhögskolan i Stockholm	105	97	109	125	153	138	212	226	270	184
Kvinnor	93	82	90	107	126	110	164	150	196	127
Män	12	15	19	18	27	28	48	76	74	57
Södertörns högskola	74	136	189	223	298	372	375	358	359	348
Kvinnor	43	88	112	145	198	239	244	209	198	196
Män	31	48	77	78	100	133	131	149	161	152

**5 B. (forts.)**

Universitet/högskola <sup>1</sup>	98/99	99/00	00/01	01/02	02/03	03/04	04/05	05/06	06/07	07/08
Kön										
<b>Konstnärliga högskolor</b>										
Danshögskolan	11	15	10	9	8	13	18	24	20	45
Kvinnor	11	12	..	..	..	..	15	18	15	32
Män	-	3	..	..	..	..	3	6	5	13
Dramatiska institutet	66	61	57	54	62	37	12	30	23	15
Kvinnor	36	33	32	27	37	24	9	16	18	8
Män	30	28	25	27	25	13	3	14	5	7
Konstfack	13	14	9	32	42	48	50	56	66	70
Kvinnor	9	..	5	22	29	33	34	41	46	47
Män	4	..	4	10	13	15	16	15	20	23
Kungl. Konsthögskolan	32	25	28	31	27	23	27	28	29	32
Kvinnor	18	14	18	20	18	13	15	18	13	21
Män	14	11	10	11	9	10	12	10	16	11
Kungl. Musikhögskolan i Stockholm	41	55	97	85	93	106	111	115	93	143
Kvinnor	23	29	48	48	62	54	58	61	53	87
Män	18	26	49	37	31	52	53	54	40	56
Operahögskolan i Stockholm	3	3	..	5	6	5	4	4	4	5
Kvinnor	..	3	..	5	6	5	4	..	4	..
Män	..	-	..	-	-	-	-	..	-	..
Teaterhögskolan i Stockholm	7	4	3	3	3	..	13	4	4	5
Kvinnor	..	..	..	..	..	..	7	..	4	..
Män	..	..	..	..	..	..	6	..	-	..
Beckmans Designhögskola	-	-	-	-	-	-	..	5	..	4
Kvinnor	-	-	-	-	-	-	..	..	..	..
Män	-	-	-	-	-	-	..	..	..	..
Musikhögskolan Ingesund	3	-	-	..	-	-	-	-	-	-
Kvinnor	..	-	-	..	-	-	-	-	-	-
Män	..	-	-	..	-	-	-	-	-	-
<b>Övr enskilda utbildningsanordnare</b>										
Ersta Sköndal högskola	10	10	11	6	15	11	25	29	16	16
Kvinnor	..	10	..	6	..	..	22	22	..	..
Män	..	-	..	-	..	..	3	7	..	..
Johannelunds teologiska högskola	..	-	..	-	-	-	3	-	..	..
Kvinnor	..	-	..	-	-	-	..	-	..	..
Män	..	-	..	-	-	-	..	-	..	..
Röda Korsets Högskola	22	17	18	20	19	17	20	20	13	11
Kvinnor	17	..	..	..	16	14	..	17	..	..
Män	5	..	..	..	3	3	..	3	..	..
Sophiahemmet Högskola	4	3	6	3	8	19	23	14	4	5
Kvinnor	4	3	..	3	8	19	20	..	4	5
Män	-	-	..	-	-	-	3	..	-	-
Teologiska Högskolan, Stockholm	..	3	5	5	5	10	5	..	..	..
Kvinnor	..	3	..	..	..	7	..	..	..	..
Män	..	-	..	..	..	3	..	..	..	..
Örebro Teologiska Högskola	4	3	..	..	26	17	5	5	..	10
Kvinnor	-	-	..	..	11	6	..	..	..	6
Män	4	3	..	..	15	11	..	..	..	4

**5 B. (forts.)**

Universitet/högskola <sup>1</sup>	98/99	99/00	00/01	01/02	02/03	03/04	04/05	05/06	06/07	07/08
Kön										
<b>UTBYTESSTUDENTER</b>	<b>5 304</b>	<b>6 034</b>	<b>6 533</b>	<b>7 215</b>	<b>7 894</b>	<b>9 069</b>	<b>9 922</b>	<b>10 442</b>	<b>11 232</b>	<b>12 099</b>
Kvinnor	2 772	3 080	3 412	3 794	4 163	4 710	5 099	5 433	5 606	6 167
Män	2 532	2 954	3 121	3 421	3 731	4 359	4 823	5 009	5 626	5 932
<b>Universitet</b>										
Uppsala universitet	693	762	772	782	781	910	922	994	1 006	1 102
Kvinnor	369	392	449	425	463	490	527	563	533	571
Män	324	370	323	357	318	420	395	431	473	531
Lunds universitet	777	880	898	1 060	1 118	1 294	1 324	1 293	1 335	1 373
Kvinnor	401	485	474	590	576	708	699	697	649	696
Män	376	395	424	470	542	586	625	596	686	677
Göteborgs universitet	323	320	368	414	464	492	540	604	660	730
Kvinnor	174	187	195	211	262	297	317	355	397	446
Män	149	133	173	203	202	195	223	249	263	284
Stockholms universitet	602	598	545	564	507	535	579	595	638	680
Kvinnor	352	350	339	331	319	332	357	370	377	406
Män	250	248	206	233	188	203	222	225	261	274
Umeå universitet	212	244	239	255	279	287	428	435	514	557
Kvinnor	126	138	147	144	180	147	239	248	288	312
Män	86	106	92	111	99	140	189	187	226	245
Linköpings universitet	323	384	408	462	539	628	700	697	756	859
Kvinnor	144	166	178	178	226	283	251	286	299	323
Män	179	218	230	284	313	345	449	411	457	536
Karolinska institutet	119	117	182	177	178	230	240	244	204	207
Kvinnor	71	74	120	114	138	159	168	176	139	158
Män	48	43	62	63	40	71	72	68	65	49
Kungl. Tekniska högskolan	416	401	429	437	488	554	678	733	905	908
Kvinnor	135	123	131	128	159	166	210	212	242	282
Män	281	278	298	309	329	388	468	521	663	626
Chalmers tekniska högskola	108	115	167	189	260	300	313	369	414	469
Kvinnor	25	28	40	52	66	80	73	94	116	131
Män	83	87	127	137	194	220	240	275	298	338
Luleå tekniska universitet	127	168	181	157	174	206	223	238	236	287
Kvinnor	34	53	53	58	61	81	72	74	86	104
Män	93	115	128	99	113	125	151	164	150	183
Handelshögskolan i Stockholm	105	121	141	136	131	130	139	130	133	127
Kvinnor	39	36	22	46	37	37	58	43	42	44
Män	66	85	119	90	94	93	81	87	91	83
Sveriges lantbruksuniversitet	70	136	171	187	178	169	214	261	288	283
Kvinnor	32	69	82	113	98	97	123	152	148	156
Män	38	67	89	74	80	72	91	109	140	127
Karlstads universitet	34	102	111	133	124	163	211	204	233	264
Kvinnor	20	55	62	77	64	85	121	122	128	155
Män	14	47	49	56	60	78	90	82	105	109
Mittuniversitetet	131	91	160	137	138	116	124	149	185	195
Kvinnor	77	58	108	88	82	74	74	80	108	100
Män	54	33	52	49	56	42	50	69	77	95
Växjö universitet	286	317	315	340	386	470	504	491	565	748
Kvinnor	155	167	181	193	208	247	243	259	293	394
Män	131	150	134	147	178	223	261	232	272	354
Örebro universitet	169	164	166	215	220	252	287	242	230	236
Kvinnor	117	87	114	112	146	151	181	160	141	159
Män	52	77	52	103	74	101	106	82	89	77

**5 B. (forts.)**

Universitet/högskola <sup>1</sup>	98/99	99/00	00/01	01/02	02/03	03/04	04/05	05/06	06/07	07/08
Kön										
<b>Högskolor med vetenskapsområde</b>										
Blekinge tekniska högskola	46	46	38	43	46	80	85	89	131	160
Kvinnor	19	14	11	17	21	30	36	29	71	50
Män	27	32	27	26	25	50	49	60	60	110
Högskolan i Jönköping	204	261	354	430	519	569	590	654	697	687
Kvinnor	100	127	159	240	237	292	311	342	371	352
Män	104	134	195	190	282	277	279	312	326	335
Högskolan i Kalmar	62	72	63	91	99	73	90	117	106	120
Kvinnor	34	44	42	64	68	52	67	77	71	75
Män	28	28	21	27	31	21	23	40	35	45
Malmö högskola	46	49	63	64	90	119	160	180	183	303
Kvinnor	42	38	53	48	60	86	111	130	123	192
Män	4	11	10	16	30	33	49	50	60	111
Mälardalens högskola	93	108	87	104	140	183	281	300	322	315
Kvinnor	61	66	50	60	78	87	139	155	147	174
Män	32	42	37	44	62	96	142	145	175	141
<b>Övriga högskolor</b>										
Gymnastik- och idrottshögskolan	-	3	5	3	..	-	9	10	8	5
Kvinnor	-	..	..	..	..	-	..	4	..	..
Män	-	..	..	..	..	-	..	6	..	..
Högskolan i Borås	42	32	25	42	46	83	78	114	101	127
Kvinnor	29	21	15	27	36	56	54	86	67	85
Män	13	11	10	15	10	27	24	28	34	42
Högskolan Dalarna	50	96	155	186	286	318	313	346	351	334
Kvinnor	36	40	88	115	176	187	164	185	177	210
Män	14	56	67	71	110	131	149	161	174	124
Högskolan på Gotland	-	-	5	-	6	9	5	11	15	29
Kvinnor	-	-	..	-	..	5	..	6	11	15
Män	-	-	..	-	..	4	..	5	4	14
Högskolan i Gävle	47	72	62	65	81	116	119	127	153	132
Kvinnor	30	38	40	47	51	74	80	70	81	76
Män	17	34	22	18	30	42	39	57	72	56
Högskolan i Halmstad	52	116	107	118	114	127	141	175	215	244
Kvinnor	16	57	59	64	48	59	66	81	114	124
Män	36	59	48	54	66	68	75	94	101	120
Högskolan Kristianstad	37	37	31	80	119	230	218	179	162	172
Kvinnor	27	13	15	44	41	78	89	94	90	113
Män	10	24	16	36	78	152	129	85	72	59
Högskolan i Skövde	36	53	59	94	93	128	139	170	200	123
Kvinnor	16	33	26	44	43	58	66	78	106	53
Män	20	20	33	50	50	70	73	92	94	70
Högskolan Väst	25	28	31	44	55	71	50	55	71	78
Kvinnor	14	15	18	29	43	46	29	37	30	44
Män	11	13	13	15	12	25	21	18	41	34
Lärarhögskolan i Stockholm	46	44	44	46	48	25	85	82	105	91
Kvinnor	41	40	39	39	43	22	64	57	75	65
Män	5	4	5	7	5	3	21	25	30	26
Södertörns högskola	42	74	114	133	151	176	179	175	170	181
Kvinnor	21	40	58	72	88	105	110	95	102	97
Män	21	34	56	61	63	71	69	80	68	84

**5 B. (forts.)**

Universitet/högskola <sup>1</sup>	98/99	99/00	00/01	01/02	02/03	03/04	04/05	05/06	06/07	07/08
Kön										
<b>Konstnärliga högskolor</b>										
Danshögskolan	-	-	-	-	-	4	5	5	5	16
Kvinnor	-	-	-	-	-	4	..	5	5	13
Män	-	-	-	-	-	-	..	-	-	3
Konstfack	-	-	-	17	23	28	25	31	34	28
Kvinnor	-	-	-	11	17	22	17	24	26	22
Män	-	-	-	6	6	6	8	7	8	6
Kungl. Konsthögskolan	-	11	14	12	8	11	16	10	10	11
Kvinnor	-	6	10	6	5	7	9	7	4	..
Män	-	5	4	6	3	4	7	3	6	..
Kungl. Musikhögskolan i Stockholm	-	-	13	19	17	17	12	21	18	17
Kvinnor	-	-	6	11	11	5	6	14	12	8
Män	-	-	7	8	6	12	6	7	6	9
Beckmans Designhögskola	-	-	-	-	-	-	-	3	-	-
Kvinnor	-	-	-	-	-	-	-	..	-	-
Män	-	-	-	-	-	-	-	..	-	-
<b>Övr enskilda utbildningsanordnare</b>										
Ersta Sköndal högskola	6	4	7	3	12	4	5	8	8	7
Kvinnor	..	4	..	3	..	4	5	4	..	7
Män	..	-	..	-	..	-	-	4	..	-
Röda Korsets Högskola	-	9	16	16	18	16	18	18	9	10
Kvinnor	-	..	..	..	15	13	..	15	..	..
Män	-	..	..	..	3	3	..	3	..	..
Sophiahemmet Högskola	-	-	-	-	5	14	20	11	..	..
Kvinnor	-	-	-	-	5	14	17	..	..	..
Män	-	-	-	-	-	-	3	..	..	..
<b>FREE MOVERS</b>	<b>5 168</b>	<b>5 244</b>	<b>5 531</b>	<b>6 862</b>	<b>8 882</b>	<b>11 024</b>	<b>12 981</b>	<b>15 258</b>	<b>16 865</b>	<b>19 299</b>
Kvinnor	2 965	3 037	3 154	3 768	4 678	5 380	6 012	6 443	6 943	7 907
Män	2 203	2 207	2 377	3 094	4 204	5 644	6 969	8 815	9 922	11 392
<b>Universitet</b>										
Uppsala universitet	573	573	631	622	713	806	849	1 001	948	1 029
Kvinnor	375	394	427	432	478	527	508	540	536	519
Män	198	179	204	190	235	279	341	461	412	510
Lunds universitet	706	582	675	918	1 117	1 505	1 732	1 690	1 667	2 084
Kvinnor	417	343	395	509	654	817	902	880	887	1 051
Män	289	239	280	409	463	688	830	810	780	1 033
Göteborgs universitet	460	502	520	605	699	722	810	966	954	1 239
Kvinnor	262	285	303	355	404	423	477	487	517	653
Män	198	217	217	250	295	299	333	479	437	586
Stockholms universitet	433	468	621	670	780	884	988	968	1 099	1 413
Kvinnor	326	346	434	477	519	620	672	657	702	811
Män	107	122	187	193	261	264	316	311	397	602
Umeå universitet	591	564	536	558	581	751	960	900	988	826
Kvinnor	340	318	298	312	324	389	422	404	475	398
Män	251	246	238	246	257	362	538	496	513	428
Linköpings universitet	196	234	255	385	492	1 040	797	889	997	1 238
Kvinnor	97	117	126	189	220	434	327	342	418	531
Män	99	117	129	196	272	606	470	547	579	707
Karolinska institutet	185	184	171	146	261	226	230	276	200	176
Kvinnor	115	131	130	117	178	145	154	162	127	109
Män	70	53	41	29	83	81	76	114	73	67
Kungl. Tekniska högskolan	341	408	348	476	700	1 046	1 356	1 989	2 363	2 685
Kvinnor	102	145	110	142	195	300	365	502	596	735
Män	239	263	238	334	505	746	991	1 487	1 767	1 950

**5 B. (forts.)**

Universitet/högskola <sup>1</sup>	98/99	99/00	00/01	01/02	02/03	03/04	04/05	05/06	06/07	07/08
Kön										
Chalmers tekniska högskola	252	244	291	405	656	735	842	990	953	908
Kvinnor	65	68	65	88	148	144	197	238	227	237
Män	187	176	226	317	508	591	645	752	726	671
Luleå tekniska universitet	128	186	134	252	331	396	356	513	528	438
Kvinnor	55	84	58	117	149	181	156	178	170	163
Män	73	102	76	135	182	215	200	335	358	275
Handelshögskolan i Stockholm	60	58	68	75	83	71	77	56	53	40
Kvinnor	27	24	37	36	39	27	35	27	21	22
Män	33	34	31	39	44	44	42	29	32	18
Sveriges lantbruksuniversitet	226	173	157	209	211	211	189	261	269	306
Kvinnor	121	84	78	97	98	92	93	120	133	135
Män	105	89	79	112	113	119	96	141	136	171
Karlstads universitet	115	114	98	128	174	154	162	196	338	303
Kvinnor	61	63	53	74	96	91	84	102	180	151
Män	54	51	45	54	78	63	78	94	158	152
Mittuniversitetet	121	103	80	59	122	89	197	239	259	244
Kvinnor	95	81	49	35	80	48	126	75	96	70
Män	26	22	31	24	42	41	71	164	163	174
Växjö universitet	43	57	49	64	94	118	87	119	250	304
Kvinnor	22	31	28	37	54	58	40	53	81	91
Män	21	26	21	27	40	60	47	66	169	213
Örebro universitet	68	81	84	78	86	121	174	160	206	214
Kvinnor	45	50	53	47	52	70	108	104	122	121
Män	23	31	31	31	34	51	66	56	84	93
<b>Högskolor med vetenskapsområde</b>										
Blekinge tekniska högskola	9	13	22	32	89	231	489	783	1 346	1 634
Kvinnor	5	8	10	12	35	51	116	144	193	215
Män	4	5	12	20	54	180	373	639	1 153	1 419
Högskolan i Jönköping	15	26	26	214	253	118	133	199	297	480
Kvinnor	8	12	14	114	141	40	60	89	117	193
Män	7	14	12	100	112	78	73	110	180	287
Högskolan i Kalmar	34	41	42	89	81	75	138	226	198	118
Kvinnor	23	27	26	53	47	32	51	60	60	64
Män	11	14	16	36	34	43	87	166	138	54
Malmö högskola	40	66	82	105	214	275	336	385	478	589
Kvinnor	30	51	60	76	146	157	192	217	228	288
Män	10	15	22	29	68	118	144	168	250	301
Mälardalens högskola	109	86	85	104	154	203	410	554	476	552
Kvinnor	82	63	63	69	95	112	158	209	190	233
Män	27	23	22	35	59	91	252	345	286	319
<b>Övriga högskolor</b>										
Gymnastik- och idrottshögskolan	9	7	8	13	14	15	11	10	5	7
Kvinnor	3	..	5	8	9	..	..	..	..	3
Män	6	..	3	5	5	..	..	..	..	4
Högskolan i Borås	17	27	28	42	51	68	93	178	225	365
Kvinnor	..	23	21	32	38	44	37	62	89	143
Män	..	4	7	10	13	24	56	116	136	222
Högskolan Dalarna	52	49	59	176	338	541	505	558	659	882
Kvinnor	25	25	31	45	98	209	200	237	278	431
Män	27	24	28	131	240	332	305	321	381	451
Högskolan på Gotland	5	6	32	23	70	66	208	184	203	312
Kvinnor	..	..	19	16	44	41	106	87	78	153
Män	..	..	13	7	26	25	102	97	125	159
Högskolan i Gävle	52	57	92	130	177	170	275	401	451	502
Kvinnor	34	35	59	63	78	79	127	156	190	225
Män	18	22	33	67	99	91	148	245	261	277



**5 B. (forts.)**

Universitet/högskola <sup>1</sup>	98/99	99/00	00/01	01/02	02/03	03/04	04/05	05/06	06/07	07/08
Kön										
Högskolan i Halmstad	21	23	48	30	43	96	156	207	242	313
Kvinnor	15	14	24	17	28	29	45	53	49	58
Män	6	9	24	13	15	67	111	154	193	255
Högskolan Kristianstad	15	44	49	53	38	51	168	235	341	326
Kvinnor	7	33	34	43	21	25	66	89	104	110
Män	8	11	15	10	17	26	102	146	237	216
Högskolan i Skövde	60	43	49	37	79	155	232	266	225	328
Kvinnor	27	16	25	19	50	52	72	80	83	108
Män	33	27	24	18	29	103	160	186	142	220
Högskolan Väst	8	14	24	30	43	35	45	125	122	220
Kvinnor	..	8	12	17	31	20	13	60	40	55
Män	..	6	12	13	12	15	32	65	82	165
Lärarhögskolan i Stockholm	59	53	65	80	105	113	127	144	165	93
Kvinnor	52	42	51	69	83	88	100	93	121	62
Män	7	11	14	11	22	25	27	51	44	31
Södertörns högskola	32	63	76	91	148	197	197	184	189	172
Kvinnor	22	48	55	73	110	135	135	115	96	102
Män	10	15	21	18	38	62	62	69	93	70
<b>Konstnärliga högskolor</b>										
Danshögskolan	11	15	10	9	8	9	13	19	15	29
Kvinnor	11	12	..	..	..	..	..	13	10	19
Män	-	3	..	..	..	..	..	6	5	10
Dramatiska institutet	66	61	55	54	61	36	12	30	23	15
Kvinnor	36	33	30	27	36	23	9	16	18	8
Män	30	28	25	27	25	13	3	14	5	7
Konstfack	13	14	9	15	19	21	25	25	32	42
Kvinnor	9	..	5	11	12	12	17	17	20	25
Män	4	..	4	4	7	9	8	8	12	17
Kungl. Konsthögskolan	32	15	14	19	19	12	11	18	19	21
Kvinnor	18	8	8	14	13	6	6	11	9	12
Män	14	7	6	5	6	6	5	7	10	9
Kungl. Musikhögskolan i Stockholm	41	55	93	66	76	89	99	94	77	130
Kvinnor	23	29	46	37	51	49	52	47	42	81
Män	18	26	47	29	25	40	47	47	35	49
Operahögskolan i Stockholm	3	3	..	5	6	5	4	4	4	5
Kvinnor	..	3	..	5	6	5	4	..	4	..
Män	..	-	..	-	-	-	-	..	-	..
Teaterhögskolan i Stockholm	7	4	3	3	3	..	13	4	4	5
Kvinnor	..	..	..	..	..	..	7	..	4	..
Män	..	..	..	..	..	..	6	..	-	..
Beckmans Designhögskola	-	-	-	-	-	-	..	..	..	4
Kvinnor	-	-	-	-	-	-	..	..	..	..
Män	-	-	-	-	-	-	..	..	..	..
Musikhögskolan Ingesund	3	-	-	..	-	-	-	-	-	-
Kvinnor	..	-	-	..	-	-	-	-	-	-
Män	..	-	-	..	-	-	-	-	-	-
<b>Övr enskilda utbildningsanordnare</b>										
Ersta Sköndal högskola	4	6	4	3	3	7	20	21	8	9
Kvinnor	4	6	4	3	3	..	17	18	..	..
Män	-	-	-	-	-	..	3	3	..	..
Johannelunds teologiska högskola	..	-	..	-	-	-	3	-	..	..
Kvinnor	..	-	..	-	-	-	..	-	..	..
Män	..	-	..	-	-	-	..	-	..	..
Röda Korsets Högskola	22	8	..	4	..	..	..	..	4	..
Kvinnor	17	..	..	4	..	..	..	..	4	..
Män	5	..	..	-	..	..	..	..	-	..

**5 B. (forts.)**

Universitet/högskola <sup>1</sup>	98/99	99/00	00/01	01/02	02/03	03/04	04/05	05/06	06/07	07/08
Kön										
Sophiahemmet Högskola	4	3	6	3	3	5	3	3	..	3
Kvinnor	4	3	..	3	3	5	3	3	..	3
Män	-	-	..	-	-	-	-	-	..	-
Teologiska Högskolan, Stockholm	..	3	5	4	5	10	5	..	..	..
Kvinnor	..	3	..	..	..	7	..	..	..	..
Män	..	-	..	..	..	3	..	..	..	..
Örebro Teologiska Högskola	4	3	..	..	26	17	5	5	..	10
Kvinnor	-	-	..	..	11	6	..	..	..	6
Män	4	3	..	..	15	11	..	..	..	4

<sup>1</sup> Lärosäten med minst 3 studenter särredovisas

### 6 A. Inresande utbytesstudenter för första gången i svensk högskoleutbildning läsåren 1998/99-2007/08 efter utbytesprogram och kön

6 A. Exchange students from abroad in Swedish higher education for first time, academic year 1998/99-2007/08, by exchange programme and sex

Utbytesprogram Kön	98/99	99/00	00/01	01/02	02/03	03/04	04/05	05/06	06/07	07/08
<b>Samtliga</b>	<b>5 073</b>	<b>5 785</b>	<b>6 278</b>	<b>6 892</b>	<b>7 621</b>	<b>8 823</b>	<b>9 606</b>	<b>10 127</b>	<b>10 880</b>	<b>11 784</b>
Kvinnor	2 643	2 957	3 276	3 619	4 017	4 578	4 945	5 257	5 422	5 998
Män	2 430	2 828	3 002	3 273	3 604	4 245	4 661	4 870	5 458	5 786
<b>Bilaterala program</b>	<b>1 172</b>	<b>1 312</b>	<b>1 221</b>	<b>1 352</b>	<b>1 527</b>	<b>1 869</b>	<b>2 027</b>	<b>2 165</b>	<b>2 533</b>	<b>3 116</b>
Kvinnor	616	675	613	731	797	954	1 036	1 139	1 332	1 624
Män	556	637	608	621	730	915	991	1 026	1 201	1 492
<b>EU-program</b>	<b>3 348</b>	<b>3 876</b>	<b>4 433</b>	<b>4 888</b>	<b>5 424</b>	<b>6 294</b>	<b>6 915</b>	<b>7 255</b>	<b>7 653</b>	<b>8 060</b>
Kvinnor	1 649	1 899	2 247	2 433	2 758	3 149	3 448	3 603	3 636	3 916
Män	1 699	1 977	2 186	2 455	2 666	3 145	3 467	3 652	4 017	4 144
<b>Nordplus</b>	<b>563</b>	<b>598</b>	<b>644</b>	<b>652</b>	<b>670</b>	<b>660</b>	<b>666</b>	<b>708</b>	<b>696</b>	<b>608</b>
Kvinnor	382	384	421	455	462	475	462	516	455	458
Män	181	214	223	197	208	185	204	192	241	150

### 6 B. Inresande utbytesstudenter i svensk högskoleutbildning läsåren 1998/99-2007/08 efter utbytesprogram och kön

6 B. Exchange students from abroad in Swedish higher education, academic year 1998/99-2007/08, by exchange programme and sex.

Utbytesprogram Kön	98/99	99/00	00/01	01/02	02/03	03/04	04/05	05/06	06/07	07/08
<b>Samtliga</b>	<b>5 304</b>	<b>6 034</b>	<b>6 533</b>	<b>7 215</b>	<b>7 894</b>	<b>9 069</b>	<b>9 922</b>	<b>10 442</b>	<b>11 232</b>	<b>12 099</b>
Kvinnor	2 772	3 080	3 412	3 794	4 163	4 710	5 099	5 433	5 606	6 167
Män	2 532	2 954	3 121	3 421	3 731	4 359	4 823	5 009	5 626	5 932
<b>Bilaterala program</b>	<b>1 264</b>	<b>1 387</b>	<b>1 298</b>	<b>1 449</b>	<b>1 612</b>	<b>1 948</b>	<b>2 152</b>	<b>2 268</b>	<b>2 647</b>	<b>3 271</b>
Kvinnor	670	716	659	786	852	996	1 094	1 188	1 396	1 707
Män	594	671	639	663	760	952	1 058	1 080	1 251	1 564
<b>EU-program</b>	<b>3 465</b>	<b>4 019</b>	<b>4 567</b>	<b>5 070</b>	<b>5 596</b>	<b>6 421</b>	<b>7 060</b>	<b>7 414</b>	<b>7 862</b>	<b>8 186</b>
Kvinnor	1 705	1 960	2 309	2 523	2 836	3 208	3 512	3 688	3 734	3 971
Män	1 760	2 059	2 258	2 547	2 760	3 213	3 548	3 726	4 128	4 215
<b>Nordplus</b>	<b>591</b>	<b>636</b>	<b>692</b>	<b>704</b>	<b>695</b>	<b>708</b>	<b>714</b>	<b>764</b>	<b>737</b>	<b>647</b>
Kvinnor	404	409	450	488	479	508	495	561	486	491
Män	187	227	242	216	216	200	219	203	251	156

## 7. Inresande studenter för första gången examinerade i svensk högskoleutbildning läsåren 1998/99-2007/08 efter ålder och kön

7. Students from abroad, graduates in Swedish higher education for first time academic year  
1998/99-2007/08 by age and sex

Ålder Kön	98/99	99/00	00/01	01/02	02/03	03/04	04/05	05/06	06/07	07/08
<b>INRESANDE TOTALT</b>										
Samtliga	857	799	914	1 055	1 266	1 592	2 210	2 696	3 266	3 456
Kvinnor	438	433	507	537	621	775	985	1 103	1 404	1 441
Män	419	366	407	518	645	817	1 225	1 593	1 862	2 015
-21 år	13	13	17	11	18	13	26	26	48	29
Kvinnor	8	13	11	8	12	7	19	14	30	15
Män	5	-	6	3	6	6	7	12	18	14
22-24 år	263	235	242	288	312	427	610	706	856	828
Kvinnor	160	146	145	156	176	232	285	325	427	430
Män	103	89	97	132	136	195	325	381	429	398
25-29 år	353	378	476	503	644	799	1 077	1 364	1 574	1 750
Kvinnor	171	192	263	264	313	382	491	541	649	683
Män	182	186	213	239	331	417	586	823	925	1 067
30-34 år	109	97	99	143	172	221	313	398	485	513
Kvinnor	48	48	47	61	63	96	104	133	186	178
Män	61	49	52	82	109	125	209	265	299	335
35- år	119	76	80	110	120	132	184	202	303	336
Kvinnor	51	34	41	48	57	58	86	90	112	135
Män	68	42	39	62	63	74	98	112	191	201
<b>UTBYTESSTUDENTER</b>										
Samtliga	113	81	121	114	138	159	168	219	291	307
Kvinnor	46	35	56	51	54	70	73	96	152	156
Män	67	46	65	63	84	89	95	123	139	151
-21 år	3	1	4	5	4	4	13	13	30	19
Kvinnor	1	1	4	5	3	3	11	3	18	10
Män	2	-	-	-	1	1	2	10	12	9
22-24 år	44	32	37	57	69	74	98	120	154	144
Kvinnor	21	14	15	25	33	37	42	61	83	82
Män	23	18	22	32	36	37	56	59	71	62
25-29 år	52	40	70	48	62	75	52	79	97	130
Kvinnor	18	16	32	18	18	28	18	28	42	59
Män	34	24	38	30	44	47	34	51	55	71
30-34 år	11	2	8	1	2	6	3	4	10	8
Kvinnor	5	2	4	1	-	2	1	1	9	3
Män	6	-	4	-	2	4	2	3	1	5
35- år	3	6	2	3	1	-	2	3	-	6
Kvinnor	1	2	1	2	-	-	1	3	-	2
Män	2	4	1	1	1	-	1	-	-	4

**7. (forts.)**

Alder Kön	98/99	99/00	00/01	01/02	02/03	03/04	04/05	05/06	06/07	07/08
<b>FREE MOVERS</b>										
Samtliga	744	718	793	941	1 128	1 433	2 042	2 477	2 975	3 149
Kvinnor	392	398	451	486	567	705	912	1 007	1 252	1 285
Män	352	320	342	455	561	728	1 130	1 470	1 723	1 864
-21 år	10	12	13	6	14	9	13	13	18	10
Kvinnor	7	12	7	3	9	4	8	11	12	5
Män	3	-	6	3	5	5	5	2	6	5
22-24 år	219	203	205	231	243	353	512	586	702	684
Kvinnor	139	132	130	131	143	195	243	264	344	348
Män	80	71	75	100	100	158	269	322	358	336
25-29 år	301	338	406	455	582	724	1 025	1 285	1 477	1 620
Kvinnor	153	176	231	246	295	354	473	513	607	624
Män	148	162	175	209	287	370	552	772	870	996
30-34 år	98	95	91	142	170	215	310	394	475	505
Kvinnor	43	46	43	60	63	94	103	132	177	175
Män	55	49	48	82	107	121	207	262	298	330
35- år	116	70	78	107	119	132	182	199	303	330
Kvinnor	50	32	40	46	57	58	85	87	112	133
Män	66	38	38	61	62	74	97	112	191	197
<b>ÖVRIGA EXAMINERADE</b>										
Samtliga	29 480	31 433	31 305	33 350	35 611	37 460	39 855	41 148	39 624	39 189
Kvinnor	17 597	18 796	18 727	20 391	22 183	23 213	25 668	26 945	26 004	25 776
Män	11 883	12 637	12 578	12 959	13 428	14 247	14 187	14 203	13 620	13 413
-21 år	682	462	506	446	401	266	303	340	387	412
Kvinnor	603	405	450	374	358	218	265	297	314	342
Män	79	57	56	72	43	48	38	43	73	70
22-24 år	8 839	8 708	8 192	8 458	8 569	8 987	9 186	9 465	8 896	8 922
Kvinnor	5 735	5 702	5 304	5 602	5 535	5 816	6 124	6 497	6 141	6 133
Män	3 104	3 006	2 888	2 856	3 034	3 171	3 062	2 968	2 755	2 789
25-29 år	11 884	12 603	13 034	14 132	14 974	15 905	16 731	17 571	16 961	16 803
Kvinnor	6 230	6 727	7 017	7 589	8 354	8 886	9 652	10 465	10 056	10 201
Män	5 654	5 876	6 017	6 543	6 620	7 019	7 079	7 106	6 905	6 602
30-34 år	4 008	4 494	4 420	4 652	5 080	5 365	5 852	5 991	5 681	5 669
Kvinnor	2 232	2 431	2 421	2 769	3 026	3 218	3 692	3 757	3 625	3 603
Män	1 776	2 063	1 999	1 883	2 054	2 147	2 160	2 234	2 056	2 066
35- år	4 067	5 166	5 153	5 662	6 587	6 937	7 783	7 781	7 699	7 383
Kvinnor	2 797	3 531	3 535	4 057	4 910	5 075	5 935	5 929	5 868	5 497
Män	1 270	1 635	1 618	1 605	1 677	1 862	1 848	1 852	1 831	1 886

## 8. Inresande studenter för första gången examinerade i svensk högskoleutbildning läsåren 1998/99-2007/08 efter område, examensgrupp och kön

8. Students from abroad in Swedish higher education, graduates for first time, academic year 1998/99-2007/08 by field, degree and sex

Område Examensgrupp <sup>1</sup> Kön	98/99	99/00	00/01	01/02	02/03	03/04	04/05	05/06	06/07	07/08
<b>INRESANDE TOTALT</b>	857	799	914	1 055	1 266	1 592	2 210	2 696	3 266	3 456
Kvinnor	438	433	507	537	621	775	985	1 103	1 404	1 441
Män	419	366	407	518	645	817	1 225	1 593	1 862	2 015
<b>Humaniora och teologi</b>	<b>36</b>	<b>40</b>	<b>48</b>	<b>44</b>	<b>50</b>	<b>83</b>	<b>162</b>	<b>208</b>	<b>189</b>	<b>216</b>
Kvinnor	22	32	34	33	37	60	112	133	122	144
Män	14	8	14	11	13	23	50	75	67	72
Högskoleexamen - humaniora och teologi	-	-	..	..	..	4	7	..	..	5
Kvinnor	-	-	..	..	-	4	..	..	..	..
Män	-	-	..	-	..	-	..	-	..	..
Kandidatexamen - humaniora och teologi	18	27	22	14	27	32	45	27	41	34
Kvinnor	11	23	16	10	19	23	34	17	29	24
Män	7	4	6	4	8	9	11	10	12	10
Magisterexamen - humaniora och teologi	16	13	21	27	21	42	57	111	73	89
Kvinnor	9	9	15	21	..	30	39	70	48	60
Män	7	4	6	6	..	12	18	41	25	29
Magisterexamen (bredd) - humaniora och teologi	-	-	-	-	..	..	52	65	70	72
Kvinnor	-	-	-	-	-	..	34	42	42	43
Män	-	-	-	-	..	-	18	23	28	29
Magisterexamen (2007) - humaniora och teologi	-	-	-	-	-	-	-	-	-	5
Kvinnor	-	-	-	-	-	-	-	-	-	..
Män	-	-	-	-	-	-	-	-	-	..
Masterexamen - humaniora och teologi	-	-	-	-	-	-	-	-	-	11
Kvinnor	-	-	-	-	-	-	-	-	-	..
Män	-	-	-	-	-	-	-	-	-	..
<b>Juridik och samhällsvetenskap</b>	<b>427</b>	<b>336</b>	<b>459</b>	<b>501</b>	<b>522</b>	<b>668</b>	<b>863</b>	<b>994</b>	<b>1 381</b>	<b>1 312</b>
Kvinnor	209	176	246	268	277	367	459	475	707	671
Män	218	160	213	233	245	301	404	519	674	641
Högskoleexamen - juridik och samhällsvetenskap	25	..	4	4	6	9	10	6	54	12
Kvinnor	..	..	..	..	..	..	5	..	37	6
Män	23	-	..	..	..	..	5	..	17	6
Kandidatexamen - juridik och samhällsvetenskap	60	69	90	118	112	160	147	180	233	208
Kvinnor	33	40	49	73	61	95	92	98	144	126
Män	27	29	41	45	51	65	55	82	89	82
Magisterexamen - juridik och samhällsvetenskap	306	234	324	344	323	404	461	515	586	535
Kvinnor	148	112	169	168	164	209	244	236	293	270
Män	158	122	155	176	159	195	217	279	293	265
Magisterexamen (bredd) - juridik/samhällsvetenskap	-	-	-	5	56	64	215	260	472	448
Kvinnor	-	-	-	..	33	36	94	111	203	203
Män	-	-	-	..	23	28	121	149	269	245
Magisterexamen (2007) - juridik/samhällsvetenskap	-	-	-	-	-	-	-	-	-	57
Kvinnor	-	-	-	-	-	-	-	-	-	32
Män	-	-	-	-	-	-	-	-	-	25
Masterexamen - juridik och samhällsvetenskap	-	-	-	-	-	-	-	-	-	25
Kvinnor	-	-	-	-	-	-	-	-	-	12
Män	-	-	-	-	-	-	-	-	-	13
Äldre examina - juridik och samhällsvetenskap	..	7	..	..	-	-	-	-	..	-
Kvinnor	-	..	-	..	-	-	-	-	..	-
Män	-	..	..	-	-	-	-	-	-	-
Juristexamen/motsv	9	7	20	9	13	18	12	13	12	12
Kvinnor	..	..	13	..	..	11	8	..	..	..
Män	..	..	7	..	..	7	4	..	..	..
Psykologexamen/motsv	8	11	12	17	9	10	..	17	11	8
Kvinnor	..	..	4	12	4	..	..	11	..	..
Män	..	..	8	5	5	..	-	6	..	..

**8. (forts.)**

Område										
Examensgrupp <sup>1</sup>										
Kön	98/99	99/00	00/01	01/02	02/03	03/04	04/05	05/06	06/07	07/08
Socionomexamen/motsv	17	6	8	..	..	..	15	..	11	7
Kvinnor	..	6	8	..	..	..	..	..	..	..
Män	..	-	-	-	-	-	..	-	..	..
<b>Undervisning</b>	<b>29</b>	<b>37</b>	<b>34</b>	<b>34</b>	<b>33</b>	<b>36</b>	<b>36</b>	<b>41</b>	<b>44</b>	<b>52</b>
Kvinnor	20	30	30	28	26	28	27	33	37	42
Män	9	7	4	6	7	8	9	8	7	10
Lärarexamen	28	37	33	34	33	35	34	41	42	51
Kvinnor	20	30	29	28	26	27	25	33	35	41
Män	8	7	4	6	7	8	9	8	7	10
<b>Naturvetenskap</b>	<b>90</b>	<b>80</b>	<b>120</b>	<b>138</b>	<b>202</b>	<b>157</b>	<b>188</b>	<b>255</b>	<b>291</b>	<b>373</b>
Kvinnor	37	37	57	58	77	71	85	101	100	153
Män	53	43	63	80	125	86	103	154	191	220
Högskoleexamen - naturvetenskap	-	-	-	-	-	-	-	..	12	4
Kvinnor	-	-	-	-	-	-	-	..	..	..
Män	-	-	-	-	-	-	-	-	..	..
Kandidatexamen - naturvetenskap	6	4	7	12	11	4	10	16	29	43
Kvinnor	..	..	..	4	5	..	..	8	9	21
Män	5	..	..	8	6	..	..	8	20	22
Magisterexamen - naturvetenskap	82	75	112	125	190	151	135	194	228	191
Kvinnor	35	35	54	53	71	68	53	69	74	62
Män	47	40	58	72	119	83	82	125	154	129
Magisterexamen (bredd) - naturvetenskap	-	-	-	-	-	..	43	44	20	77
Kvinnor	-	-	-	-	-	-	23	23	6	40
Män	-	-	-	-	-	..	20	21	14	37
Magisterexamen (2007) - naturvetenskap	-	-	-	-	-	-	-	-	-	8
Kvinnor	-	-	-	-	-	-	-	-	-	..
Män	-	-	-	-	-	-	-	-	-	..
Masterexamen - naturvetenskap	-	-	-	-	-	-	-	-	-	49
Kvinnor	-	-	-	-	-	-	-	-	-	27
Män	-	-	-	-	-	-	-	-	-	22
<b>Teknik</b>	<b>63</b>	<b>77</b>	<b>67</b>	<b>151</b>	<b>266</b>	<b>375</b>	<b>692</b>	<b>892</b>	<b>1 051</b>	<b>1 217</b>
Kvinnor	7	17	16	38	82	90	146	178	249	269
Män	56	60	51	113	184	285	546	714	802	948
Kandidatexamen - teknik	..	..	..	..	8	5	9	17	23	17
Kvinnor	-	-	-	-	..	..	..	7	9	5
Män	..	..	..	..	..	..	..	10	14	12
Magisterexamen - teknik	8	5	5	66	181	271	503	627	781	801
Kvinnor	-	..	..	11	61	61	102	110	162	152
Män	8	..	..	55	120	210	401	517	619	649
Magisterexamen (bredd) - teknik	-	-	-	8	15	10	75	139	138	154
Kvinnor	-	-	-	4	4	-	15	29	45	52
Män	-	-	-	4	11	10	60	110	93	102
Magisterexamen (2007) - teknik	-	-	-	-	-	-	-	-	-	25
Kvinnor	-	-	-	-	-	-	-	-	-	10
Män	-	-	-	-	-	-	-	-	-	15
Masterexamen - teknik	-	-	-	-	-	-	-	-	-	59
Kvinnor	-	-	-	-	-	-	-	-	-	10
Män	-	-	-	-	-	-	-	-	-	49
Arkitektexamen/motsv	..	5	4	11	7	9	10	6	11	10
Kvinnor	..	..	..	7	..	..	..	..	..	5
Män	..	..	..	4	..	..	..	..	..	5
Civilingenjörsexamen/motsv	45	63	46	59	50	64	82	90	85	138
Kvinnor	6	13	10	15	8	18	19	21	19	34
Män	39	50	36	44	42	46	63	69	66	104
Högskoleingenjörsexamen/motsv	..	..	6	..	4	13	9	12	12	12
Kvinnor	-	..	..	-	..	..	..	6	5	..
Män	..	..	..	..	..	..	..	6	7	..

**8. (forts.)**

Område										
Examensgrupp <sup>1</sup>										
Kön	98/99	99/00	00/01	01/02	02/03	03/04	04/05	05/06	06/07	07/08
Sjökaptensexamen/motsv	..	..	4	..	-	..	..	-	-	..
Kvinnor	-	-	-	..	-	..	-	-	-	-
Män	..	..	4	-	-	-	..	-	-	..
<b>Lant- och skogsbruk</b>	..	<b>5</b>	..	..	..	..	..	..	<b>4</b>	<b>4</b>
Kvinnor	..	..	..	..	..	..	..	..	4	..
Män	..	..	-	-	-	..	-	-	-	..
<b>Medicin och odontologi</b>	<b>89</b>	<b>94</b>	<b>95</b>	<b>57</b>	<b>64</b>	<b>115</b>	<b>93</b>	<b>102</b>	<b>106</b>	<b>81</b>
Kvinnor	56	47	62	31	40	57	46	55	57	44
Män	33	47	33	26	24	58	47	47	49	37
Magisterexamen - medicin och odontologi	12	11	11	8	8	15	14	6	..	12
Kvinnor	5	..	6	..	4	7	4	..	-	4
Män	7	..	5	..	4	8	10	..	..	8
Magisterexamen (bredd) - medicin och odontologi	-	-	-	-	-	48	45	64	84	48
Kvinnor	-	-	-	-	-	13	15	28	44	24
Män	-	-	-	-	-	35	30	36	40	24
Läkarexamen/motsv	47	59	52	33	32	32	26	24	18	9
Kvinnor	30	30	36	13	21	25	21	18	13	..
Män	17	29	16	20	11	7	5	6	5	..
Tandläkarexamen/motsv	15	11	16	11	15	15	..	5	..	7
Kvinnor	8	5	6	..	7	8	..	..	-	..
Män	7	6	10	..	8	7	..	..	..	..
Veterinärexamen/motsv	12	13	14	4	8	5	4	..	-	-
Kvinnor	..	..	..	..	8	..	..	..	-	-
Män	..	..	..	..	-	..	..	-	-	-
<b>Vård och omsorg</b>	<b>81</b>	<b>92</b>	<b>62</b>	<b>85</b>	<b>68</b>	<b>102</b>	<b>94</b>	<b>105</b>	<b>99</b>	<b>84</b>
Kvinnor	66	73	45	60	54	71	67	71	74	58
Män	15	19	17	25	14	31	27	34	25	26
Kandidatexamen - vård och omsorg	..	..	..	-	-	..	-	4	-	4
Kvinnor	..	..	..	-	-	..	-	4	-	4
Män	-	..	-	-	-	-	-	-	-	-
Magisterexamen - vård och omsorg	15	16	18	39	32	51	46	58	46	28
Kvinnor	6	7	9	20	20	28	24	34	29	13
Män	9	9	9	19	12	23	22	24	17	15
Magisterexamen (bredd) - vård och omsorg	-	-	-	-	-	-	-	-	9	5
Kvinnor	-	-	-	-	-	-	-	-	5	..
Män	-	-	-	-	-	-	-	-	4	..
Arbetssterapeutexamen/motsv	-	..	4	4	..	..	-	..	..	..
Kvinnor	-	..	4	4	..	..	-	..	..	..
Barnmorskeexamen/motsv	-	-	..	-	..	..	..	..	..	4
Kvinnor	-	-	..	-	..	..	..	..	..	4
Logopedexamen/motsv	-	-	-	..	..	4	..	..	5	..
Kvinnor	-	-	-	..	..	4	..	..	5	..
Ortopedingenjörsexamen/motsv	..	..	-	4	-	..	..	..	6	..
Kvinnor	-	-	-	..	-	..	..	..	4	..
Män	..	..	-	..	-	-	-	..	..	..
Sjukgymnastexamen/motsv	8	9	12	12	10	10	12	13	9	5
Kvinnor	5	9	8	..	10	..	..	9	7	..
Män	..	-	4	..	-	..	..	4	..	..
Sjuksköterskeexamen/motsv	49	52	23	12	9	16	10	5	13	15
Kvinnor	47	45	..	12	8	16	10	5	13	15
Män	..	7	..	-	..	-	-	-	-	-
Social omsorgsexamen/motsv	4	6	-	..	..	-	..	..	-	-
Kvinnor	4	6	-	..	..	-	..	..	-	-
Specialistsjuksköterskeexamen	-	-	-	4	7	10	9	7	4	4
Kvinnor	-	-	-	4	..	5	..	7	4	..
Män	-	-	-	-	..	5	..	-	-	..



**8. (forts.)**

Område	98/99	99/00	00/01	01/02	02/03	03/04	04/05	05/06	06/07	07/08
Examensgrupp <sup>1</sup>										
Kön										
<b>Konstnärligt område</b>	<b>34</b>	<b>38</b>	<b>24</b>	<b>42</b>	<b>51</b>	<b>45</b>	<b>63</b>	<b>80</b>	<b>83</b>	<b>97</b>
Kvinnor	17	18	13	20	22	24	30	45	46	49
Män	17	20	11	22	29	21	33	35	37	48
Högskoleexamen - konstnärligt område	..	-	-	..	..	..	..	6	..	..
Kvinnor	-	-	-	..	..	-	..	..	..	..
Män	..	-	-	-	..	..	..	..	..	..
Kandidatexamen - konstnärligt område	..	5	4	5	..	5	4	8	..	16
Kvinnor	..	..	..	..	..	..	4	..	..	9
Män	-	..	..	..	..	..	-	..	-	7
Magisterexamen - konstnärligt område	4	15	9	24	24	14	29	39	41	18
Kvinnor	..	..	..	8	10	8	10	19	23	10
Män	..	..	..	16	14	6	19	20	18	8
Magisterexamen (bredd) - konstnärligt område	-	-	-	-	-	..	..	..	20	26
Kvinnor	-	-	-	-	-	-	..	..	9	9
Män	-	-	-	-	-	..	-	-	11	17
Konstn högskoleexamen dans/motsv	..	4	..	..	-	..	..	-	-	..
Kvinnor	..	4	..	..	-	..	..	-	-	..
Konstn högskoleexamen konst o design/motsv	6	..	4	..	-	..	..	..	..	-
Kvinnor	..	..	..	-	-	..	..	-	..	-
Män	..	-	..	..	-	-	..	..	-	-
Konstnärlig masterexamen - konstnärligt område	-	-	-	-	-	-	-	-	-	9
Kvinnor	-	-	-	-	-	-	-	-	-	..
Män	-	-	-	-	-	-	-	-	-	..
Konstn högskoleexamen musik/motsv	13	12	6	6	19	21	20	22	15	15
Kvinnor	8	6	..	..	7	11	8	12	8	9
Män	5	6	..	..	12	10	12	10	7	6
Konstn högskoleexamen scen o medier/motsv	6	-	-	4	..	..	..	..	-	..
Kvinnor	..	-	-	..	..	-	..	..	-	..
Män	..	-	-	..	..	..	-	-	-	-
<b>Övrigt område</b>	<b>6</b>	<b>-</b>	<b>..</b>	<b>..</b>	<b>8</b>	<b>8</b>	<b>16</b>	<b>17</b>	<b>18</b>	<b>20</b>
Kvinnor	..	-	..	-	4	..	10	10	8	9
Män	..	-	..	..	4	..	6	7	10	11
Högskoleexamen - övrigt	6	-	-	-	-	-	-	-	-	-
Kvinnor	..	-	-	-	-	-	-	-	-	-
Män	..	-	-	-	-	-	-	-	-	-
Magisterexamen - övrigt	-	-	..	..	8	8	14	16	18	17
Kvinnor	-	-	..	-	4	..	9	9	8	6
Män	-	-	-	..	4	..	5	7	10	11

<sup>1</sup> Examen med minst 4 examinerade särredovisas

## 9. Inresande studenter för första gången examinerade i svensk högskoleutbildning läsåren 1998/99-2007/08 efter universitet/högskola och kön

9. Students from abroad in Swedish higher education, graduates for first time academic year  
1998/99-2007/08 by university/higher education institution and sex

Universitet/högskola <sup>1</sup>	98/99	99/00	00/01	01/02	02/03	03/04	04/05	05/06	06/07	07/08
<b>Kön</b>										
<b>INRESANDE TOTALT</b>	<b>857</b>	<b>799</b>	<b>914</b>	<b>1 055</b>	<b>1 266</b>	<b>1 592</b>	<b>2 210</b>	<b>2 696</b>	<b>3 266</b>	<b>3 456</b>
Kvinnor	438	433	507	537	621	775	985	1 103	1 404	1 441
Män	419	366	407	518	645	817	1 225	1 593	1 862	2 015
<b>Universitet</b>										
Uppsala universitet	65	68	78	101	91	128	128	160	186	255
Kvinnor	31	46	46	62	63	87	83	106	106	141
Män	34	22	32	39	28	41	45	54	80	114
Lunds universitet	183	149	165	170	183	217	274	326	284	291
Kvinnor	94	78	90	87	86	118	155	170	164	158
Män	89	71	75	83	97	99	119	156	120	133
Göteborgs universitet	92	81	82	108	95	140	153	176	177	149
Kvinnor	46	42	41	52	56	75	92	94	100	85
Män	46	39	41	56	39	65	61	82	77	64
Stockholms universitet	117	78	159	146	115	105	218	155	189	181
Kvinnor	67	50	91	81	71	73	118	91	120	109
Män	50	28	68	65	44	32	100	64	69	72
Umeå universitet	72	79	89	100	80	104	155	232	173	169
Kvinnor	39	40	50	47	45	48	68	78	69	81
Män	33	39	39	53	35	56	87	154	104	88
Linköpings universitet	41	23	19	51	101	155	188	197	194	187
Kvinnor	12	12	12	22	43	54	74	68	83	71
Män	29	11	7	29	58	101	114	129	111	116
Karolinska institutet	17	26	25	33	32	40	43	59	64	48
Kvinnor	13	12	15	25	25	26	16	37	35	25
Män	4	14	10	8	7	14	27	22	29	23
Kungl. Tekniska högskolan	25	36	38	76	197	229	347	409	543	584
Kvinnor	4	4	9	22	61	77	93	101	147	155
Män	21	32	29	54	136	152	254	308	396	429
Chalmers tekniska högskola	11	8	3	11	6	9	21	22	37	52
Kvinnor	3	4	..	5	3	..	4	6	9	11
Män	8	4	..	6	3	..	17	16	28	41
Luleå tekniska universitet	6	25	11	22	23	27	25	70	91	119
Kvinnor	-	12	8	7	12	18	12	23	39	42
Män	6	13	3	15	11	9	13	47	52	77
Handelshögskolan i Stockholm	..	4	..	..	4	..	3	3	..	4
Kvinnor	..	..	..	..	4	..	3	3	..	..
Män	..	..	..	..	-	..	-	-	..	..
Sveriges lantbruksuniversitet	47	41	53	28	53	39	28	39	46	93
Kvinnor	17	17	29	17	21	17	13	18	20	37
Män	30	24	24	11	32	22	15	21	26	56
Karlstads universitet	19	22	16	7	48	24	34	50	78	57
Kvinnor	..	12	7	..	20	9	14	20	36	33
Män	..	10	9	..	28	15	20	30	42	24
Mittuniversitetet	36	37	20	9	34	13	22	39	58	74
Kvinnor	30	32	16	6	18	9	8	20	37	23
Män	6	5	4	3	16	4	14	19	21	51
Växjö universitet	23	24	47	56	49	99	51	75	92	71
Kvinnor	7	6	19	26	23	32	25	34	37	23
Män	16	18	28	30	26	67	26	41	55	48
Örebro universitet	10	7	7	12	10	13	27	21	12	49
Kvinnor	7	4	..	9	4	8	18	10	9	30
Män	3	3	..	3	6	5	9	11	3	19

**9. (forts.)**

Universitet/högskola <sup>1</sup>	98/99	99/00	00/01	01/02	02/03	03/04	04/05	05/06	06/07	07/08
Kön										
<b>Högskolor med vetenskapsområde</b>										
Blekinge tekniska högskola	-	3	4	..	8	13	68	162	208	255
Kvinnor	-	..	4	..	3	4	4	43	43	61
Män	-	..	-	..	5	9	64	119	165	194
Högskolan i Jönköping	..	3	8	11	10	14	21	39	103	68
Kvinnor	..	..	5	..	3	5	5	11	55	28
Män	..	..	3	..	7	9	16	28	48	40
Högskolan i Kalmar	..	3	6	4	..	4	..	..	21	43
Kvinnor	..	..	..	4	..	..	..	..	4	21
Män	..	..	..	-	..	..	..	..	17	22
Malmö högskola	..	5	6	5	8	8	13	29	25	23
Kvinnor	..	5	..	..	..	..	9	25	15	9
Män	..	-	..	..	..	..	4	4	10	14
Mälardalens högskola	4	7	6	5	9	14	22	71	140	164
Kvinnor	..	..	..	..	4	11	17	21	59	69
Män	..	..	..	..	5	3	5	50	81	95
<b>Övriga högskolor</b>										
Gymnastik- och idrottshögskolan	3	-	..	-	..	..	3	..	3	..
Kvinnor	..	-	..	-	..	..	..	..	3	..
Män	..	-	..	-	..	..	..	..	-	..
Högskolan i Borås	3	3	..	3	7	6	7	11	29	44
Kvinnor	3	3	..	3	..	..	..	8	16	15
Män	-	-	..	-	..	..	..	3	13	29
Högskolan Dalarna	14	6	10	17	23	81	124	121	137	138
Kvinnor	6	3	7	8	8	22	54	32	54	62
Män	8	3	3	9	15	59	70	89	83	76
Högskolan på Gotland	-	-	-	-	-	-	3	-	9	20
Kvinnor	-	-	-	-	-	-	..	-	4	8
Män	-	-	-	-	-	-	..	-	5	12
Högskolan i Gävle	4	4	11	16	11	15	32	15	52	63
Kvinnor	..	..	8	4	..	9	12	..	21	28
Män	..	..	3	12	..	6	20	..	31	35
Högskolan i Halmstad	10	8	9	20	19	31	51	66	77	84
Kvinnor	3	5	3	11	6	16	13	21	31	39
Män	7	3	6	9	13	15	38	45	46	45
Högskolan Kristianstad	..	..	-	..	8	12	65	27	57	41
Kvinnor	..	..	-	..	4	5	21	9	19	20
Män	..	..	-	..	4	7	44	18	38	21
Högskolan i Skövde	6	11	9	7	7	4	33	63	86	76
Kvinnor	..	..	4	..	3	..	11	16	24	22
Män	..	..	5	..	4	..	22	47	62	54
Högskolan Väst	..	..	..	4	-	-	..	8	13	8
Kvinnor	..	..	..	..	-	-	..	-	..	4
Män	..	..	..	..	-	-	..	8	..	4
Lärarhögskolan i Stockholm	6	13	8	12	13	19	11	11	47	5
Kvinnor	..	10	8	8	9	15	8	..	19	..
Män	..	3	-	4	4	4	3	..	28	..
Södertörns högskola	-	..	..	3	..	6	10	9	9	7
Kvinnor	-	..	..	..	..	..	5	6	6	..
Män	-	..	..	..	..	..	5	3	3	..
<b>Konstnärliga högskolor</b>										
Danshögskolan	..	4	..	..	-	3	..	-	..	9
Kvinnor	..	4	..	..	-	3	..	-	..	4
Män	..	-	..	..	-	-	..	-	..	5
Dramatiska institutet	6	-	-	3	-	..	-	..	..	5
Kvinnor	3	-	-	..	-	..	-	..	..	..
Män	3	-	-	..	-	..	-	..	..	..

**9. (forts.)**

Universitet/högskola <sup>1</sup>	98/99	99/00	00/01	01/02	02/03	03/04	04/05	05/06	06/07	07/08
Kön										
Konstfack	6	3	4	..	..	..	3	5	9	..
Kvinnor	..	3	..	..	..	..	..	..	..	..
Män	..	-	..	..	..	..	..	..	..	..
Kungl. Musikhögskolan i Stockholm	..	8	3	5	9	6	11	15	10	7
Kvinnor	..	4	3	..	3	..	6	8	7	4
Män	..	4	-	..	6	..	5	7	3	3
Operahögskolan i Stockholm	..	-	-	..	..	-	3	..	-	..
Kvinnor	..	-	-	..	..	-	3	..	-	..
Män	..	-	-	..	..	-	-	..	-	..
<b>Övr enskilda utbildningsanordnare</b>										
Sophiahemmet Högskola	-	-	..	-	-	4	-	..	-	..
Kvinnor	-	-	..	-	-	4	-	..	-	..
Örebro Teologiska Högskola	-	-	-	-	..	..	4	..	-	..
Kvinnor	-	-	-	-	..	..	..	..	-	..
Män	-	-	-	-	..	..	..	..	-	..
<b>UTBYTESSTUDENTER</b>	<b>113</b>	<b>81</b>	<b>121</b>	<b>114</b>	<b>138</b>	<b>159</b>	<b>168</b>	<b>219</b>	<b>291</b>	<b>307</b>
Kvinnor	46	35	56	51	54	70	73	96	152	156
Män	67	46	65	63	84	89	95	123	139	151
<b>Universitet</b>										
Uppsala universitet	7	6	14	13	8	15	15	13	13	8
Kvinnor	..	..	6	4	3	10	10	5	7	8
Män	..	..	8	9	5	5	5	8	6	-
Lunds universitet	10	11	10	7	..	3	11	10	8	18
Kvinnor	5	5	4	..	..	..	5	5	3	7
Män	5	6	6	..	..	..	6	5	5	11
Göteborgs universitet	3	5	-	..	..	..	-	..	8	6
Kvinnor	..	..	-	..	..	..	-	..	..	..
Män	..	..	-	..	..	..	-	..	..	..
Stockholms universitet	54	29	37	11	9	4	3	..	..	..
Kvinnor	24	15	20	5	..	..	..	..	..	..
Män	30	14	17	6	..	..	..	..	..	..
Umeå universitet	3	..	-	3	4	..	7	18	28	36
Kvinnor	..	..	-	3	..	..	..	8	13	18
Män	..	..	-	-	..	..	..	10	15	18
Linköpings universitet	-	-	..	..	6	4	6	12	-	..
Kvinnor	-	-	..	..	..	..	3	5	-	..
Män	-	-	..	..	..	..	3	7	-	..
Karolinska institutet	-	-	..	-	-	-	-	..	-	-
Kvinnor	-	-	..	-	-	-	-	..	-	-
Män	-	-	..	-	-	-	-	..	-	-
Kungl. Tekniska högskolan	3	3	6	7	12	6	3	8	10	17
Kvinnor	..	-	-	-	..	..	..	..	3	4
Män	..	3	6	7	..	..	..	..	7	13
Sveriges lantbruksuniversitet	-	..	-	-	..	-	..	..	..	6
Kvinnor	-	..	-	-	..	-	..	..	..	-
Män	-	..	-	-	..	-	..	..	..	6
Karlstads universitet	..	3	..	-	7	..	5	5	9	11
Kvinnor	..	-	..	-	..	..	-	..	..	7
Män	..	3	..	-	..	..	5	..	..	4
Mittuniversitetet	10	5	10	4	23	7	7	21	29	28
Kvinnor	6	..	6	..	12	..	..	13	24	16
Män	4	..	4	..	11	..	..	8	5	12
Växjö universitet	12	9	30	45	33	75	43	54	71	44
Kvinnor	3	..	14	19	13	25	20	23	29	15
Män	9	..	16	26	20	50	23	31	42	29

**9. (forts.)**

Universitet/högskola <sup>1</sup>	98/99	99/00	00/01	01/02	02/03	03/04	04/05	05/06	06/07	07/08
Kön										
<b>Högskolor med vetenskapsområde</b>										
Blekinge tekniska högskola	-	..	-	-	-	..	..	3	9	8
Kvinnor	-	..	-	-	-	..	..	..	..	4
Män	-	..	-	-	-	..	..	..	..	4
Högskolan i Jönköping	-	-	-	-	-	-	-	3	10	9
Kvinnor	-	-	-	-	-	-	-	..	..	..
Män	-	-	-	-	-	-	-	..	..	..
Högskolan i Kalmar	-	-	..	-	-	..	-	-	-	9
Kvinnor	-	-	..	-	-	..	-	-	-	6
Män	-	-	..	-	-	..	-	-	-	3
Mälardalens högskola	-	-	-	-	..	..	..	-	-	6
Kvinnor	-	-	-	-	..	..	..	-	-	3
Män	-	-	-	-	..	..	..	-	-	3
Övriga högskolor										
Högskolan i Borås	-	-	-	-	..	..	..	4	6	..
Kvinnor	-	-	-	-	..	..	..	..	..	..
Män	-	-	-	-	..	..	..	..	..	..
Högskolan Dalarna	-	-	..	6	4	4	9	6	13	8
Kvinnor	-	-	..	..	..	-	4	..	9	..
Män	-	-	..	..	..	4	5	..	4	..
Högskolan i Gävle	-	..	..	..	..	7	7	-	8	7
Kvinnor	-	..	..	..	..	..	..	-	3	4
Män	-	..	..	..	..	..	..	-	5	3
Högskolan i Halmstad	10	4	6	14	17	22	16	28	34	54
Kvinnor	3	..	..	8	5	12	9	12	18	32
Män	7	..	..	6	12	10	7	16	16	22
Högskolan Kristianstad	-	-	-	-	5	-	26	20	10	8
Kvinnor	-	-	-	-	..	-	9	7	..	..
Män	-	-	-	-	..	-	17	13	..	..
Högskolan i Skövde	-	-	-	-	-	-	4	5	20	17
Kvinnor	-	-	-	-	-	-	-	..	9	..
Män	-	-	-	-	-	-	4	..	11	..
<b>FREE MOVERS</b>	<b>744</b>	<b>718</b>	<b>793</b>	<b>941</b>	<b>1 128</b>	<b>1 433</b>	<b>2 042</b>	<b>2 477</b>	<b>2 975</b>	<b>3 149</b>
Kvinnor	392	398	451	486	567	705	912	1 007	1 252	1 285
Män	352	320	342	455	561	728	1 130	1 470	1 723	1 864
<b>Universitet</b>										
Uppsala universitet	58	62	64	88	83	113	113	147	173	247
Kvinnor	30	44	40	58	60	77	73	101	99	133
Män	28	18	24	30	23	36	40	46	74	114
Lunds universitet	173	138	155	163	181	214	263	316	276	273
Kvinnor	89	73	86	86	86	117	150	165	161	151
Män	84	65	69	77	95	97	113	151	115	122
Göteborgs universitet	89	76	82	107	93	139	153	174	169	143
Kvinnor	45	38	41	51	56	75	92	92	93	80
Män	44	38	41	56	37	64	61	82	76	63
Stockholms universitet	63	49	122	135	106	101	215	153	187	179
Kvinnor	43	35	71	76	64	70	117	89	119	107
Män	20	14	51	59	42	31	98	64	68	72
Umeå universitet	69	78	89	97	76	102	148	214	145	133
Kvinnor	38	40	50	44	43	48	66	70	56	63
Män	31	38	39	53	33	54	82	144	89	70
Linköpings universitet	41	23	18	50	95	151	182	185	194	185
Kvinnor	12	12	12	21	41	53	71	63	83	70
Män	29	11	6	29	54	98	111	122	111	115
Karolinska institutet	17	26	24	33	32	40	43	58	64	48
Kvinnor	13	12	15	25	25	26	16	36	35	25
Män	4	14	9	8	7	14	27	22	29	23

**9. (forts.)**

Universitet/högskola <sup>1</sup>	98/99	99/00	00/01	01/02	02/03	03/04	04/05	05/06	06/07	07/08
Kön										
Kungl. Tekniska högskolan	22	33	32	69	185	223	344	401	533	567
Kvinnor	3	4	9	22	59	75	92	100	144	151
Män	19	29	23	47	126	148	252	301	389	416
Chalmers tekniska högskola	11	7	3	11	6	9	21	22	37	51
Kvinnor	3	4	..	5	3	..	4	6	9	11
Män	8	3	..	6	3	..	17	16	28	40
Luleå tekniska universitet	6	25	11	22	23	26	25	69	91	119
Kvinnor	-	12	8	7	12	17	12	22	39	42
Män	6	13	3	15	11	9	13	47	52	77
Handelshögskolan i Stockholm	..	4	..	..	4	..	3	3	..	4
Kvinnor	..	..	..	..	4	..	3	3	..	..
Män	..	..	..	..	-	..	-	-	..	..
Sveriges lantbruksuniversitet	47	40	53	28	51	39	27	38	44	87
Kvinnor	17	17	29	17	21	17	13	17	19	37
Män	30	23	24	11	30	22	14	21	25	50
Karlstads universitet	18	19	15	7	41	22	29	45	69	46
Kvinnor	..	12	6	..	18	9	14	19	34	26
Män	..	7	9	..	23	13	15	26	35	20
Mittuniversitetet	26	32	10	5	11	6	15	18	29	46
Kvinnor	..	28	10	..	6	3	6	7	13	7
Män	..	4	-	..	5	3	9	11	16	39
Växjö universitet	11	15	17	11	16	24	8	21	21	27
Kvinnor	4	4	5	7	10	7	5	11	8	8
Män	7	11	12	4	6	17	3	10	13	19
Örebro universitet	10	6	7	12	9	13	27	21	12	49
Kvinnor	7	..	..	9	4	8	18	10	9	30
Män	3	..	..	3	5	5	9	11	3	19
<b>Högskolor med vetenskapsområde</b>										
Blekinge tekniska högskola	-	..	4	..	8	12	67	159	199	247
Kvinnor	-	..	4	..	3	3	4	41	42	57
Män	-	..	-	..	5	9	63	118	157	190
Högskolan i Jönköping	..	3	8	11	10	14	21	36	93	59
Kvinnor	..	..	5	..	3	5	5	10	47	21
Män	..	..	3	..	7	9	16	26	46	38
Högskolan i Kalmar	..	3	4	4	..	3	..	..	21	34
Kvinnor	..	..	-	4	..	3	..	..	4	15
Män	..	..	4	-	..	-	..	..	17	19
Malmö högskola	..	5	6	5	8	8	13	28	24	23
Kvinnor	..	5	..	..	..	..	9	24	14	9
Män	..	-	..	..	..	..	4	4	10	14
Mälardalens högskola	4	7	6	5	8	12	20	71	140	158
Kvinnor	..	..	..	..	4	9	16	21	59	66
Män	..	..	..	..	4	3	4	50	81	92
<b>Övriga högskolor</b>										
Gymnastik- och idrottshögskolan	3	-	..	-	..	..	3	..	3	..
Kvinnor	..	-	..	-	..	..	..	..	3	..
Män	..	-	..	-	..	..	..	..	-	..
Högskolan i Borås	3	3	..	3	6	5	6	7	23	43
Kvinnor	3	3	..	3	..	..	..	..	11	15
Män	-	-	..	-	..	..	..	..	12	28
Högskolan Dalarna	14	6	9	11	19	77	115	115	124	130
Kvinnor	6	3	6	3	5	22	50	31	45	55
Män	8	3	3	8	14	55	65	84	79	75
Högskolan på Gotland	-	-	-	-	-	-	3	-	9	20
Kvinnor	-	-	-	-	-	-	..	-	4	8
Män	-	-	-	-	-	-	..	-	5	12

**9. (forts.)**

Universitet/högskola <sup>1</sup>	98/99	99/00	00/01	01/02	02/03	03/04	04/05	05/06	06/07	07/08
Kön										
Högskolan i Gävle	4	3	10	14	10	8	25	15	44	56
Kvinnor	..	3	..	3	..	4	7	..	18	24
Män	..	-	..	11	..	4	18	..	26	32
Högskolan i Halmstad	-	4	3	6	..	9	35	38	43	30
Kvinnor	-	..	..	3	..	4	4	9	13	7
Män	-	..	..	3	..	5	31	29	30	23
Högskolan Kristianstad	..	..	-	..	3	12	39	7	47	33
Kvinnor	..	..	-	..	..	5	12	..	11	13
Män	..	..	-	..	..	7	27	..	36	20
Högskolan i Skövde	6	11	9	7	7	4	29	58	66	59
Kvinnor	..	..	4	..	3	..	11	15	15	20
Män	..	..	5	..	4	..	18	43	51	39
Högskolan Väst	..	..	..	4	-	-	..	7	13	8
Kvinnor	..	..	..	..	-	-	..	-	..	4
Män	..	..	..	..	-	-	..	7	..	4
Lärarhögskolan i Stockholm	6	13	8	12	13	18	11	11	47	5
Kvinnor	..	10	8	8	9	15	8	..	19	..
Män	..	3	-	4	4	3	3	..	28	..
Södertörns högskola	-	..	..	3	..	6	9	9	9	6
Kvinnor	-	..	..	..	..	..	5	6	6	..
Män	-	..	..	..	..	..	4	3	3	..
Konstnärliga högskolor										
Danshögskolan	..	4	..	..	-	3	..	-	..	9
Kvinnor	..	4	..	..	-	3	..	-	..	4
Män	..	-	..	..	-	-	..	-	..	5
Dramatiska institutet	6	-	-	3	-	..	-	..	..	5
Kvinnor	3	-	-	..	-	..	-	..	..	..
Män	3	-	-	..	-	..	-	..	..	..
Konstfack	6	3	4	..	..	..	3	5	9	..
Kvinnor	..	3	..	..	..	..	..	..	..	..
Män	..	-	..	..	..	..	..	..	..	..
Kungl. Konsthögskolan	..	..	..	-	..	-	..	..	..	..
Kvinnor	..	..	..	-	..	-	..	..	..	..
Män	..	..	..	-	..	-	..	..	..	..
Kungl. Musikhögskolan i Stockholm	..	8	..	5	9	6	11	15	10	7
Kvinnor	..	4	..	..	3	..	6	8	7	4
Män	..	4	..	..	6	..	5	7	3	3
Operahögskolan i Stockholm	..	-	-	..	..	-	3	..	-	..
Kvinnor	..	-	-	..	..	-	3	..	-	..
Män	..	-	-	..	..	-	-	..	-	..
<b>Övr enskilda utbildningsanordnare</b>										
Sophiahemmet Högskola	-	-	..	-	-	4	-	..	-	..
Kvinnor	-	-	..	-	-	4	-	..	-	..
Örebro Teologiska Högskola	-	-	-	-	..	..	4	..	-	..
Kvinnor	-	-	-	-	..	..	..	..	-	..
Män	-	-	-	-	..	..	..	..	-	..

<sup>1</sup> Lärosäten med minst 3 för första gången examinerade särredovisas

## 10. Inresande studenter för första gången examinerade i svensk högskoleutbildning läsåren 1998/99-2007/08 efter geografiskt område, land och kön

10. Students from abroad, graduates in Swedish higher education for first time, academic year 1998/99-2007/08 by geographic area, country and sex

Geografiskt område	98/99	99/00	00/01	01/02	02/03	03/04	04/05	05/06	06/07	07/08
Land <sup>1</sup>										
Kön										
<b>INRESANDE TOTALT</b>	<b>857</b>	<b>799</b>	<b>914</b>	<b>1 055</b>	<b>1 266</b>	<b>1 592</b>	<b>2 210</b>	<b>2 696</b>	<b>3 266</b>	<b>3 456</b>
Kvinnor	438	433	507	537	621	775	985	1 103	1 404	1 441
Män	419	366	407	518	645	817	1 225	1 593	1 862	2 015
<b>Norden utom Sverige</b>	<b>225</b>	<b>263</b>	<b>270</b>	<b>247</b>	<b>240</b>	<b>301</b>	<b>300</b>	<b>303</b>	<b>333</b>	<b>328</b>
Kvinnor	146	177	181	167	161	213	207	207	238	223
Män	79	86	89	80	79	88	93	96	95	105
Danmark	14	9	11	11	10	12	22	25	27	31
Kvinnor	8	..	6	6	..	..	16	20	17	20
Män	6	..	5	5	..	..	6	5	10	11
Finland	112	136	152	149	145	207	181	184	196	193
Kvinnor	80	95	118	109	107	155	130	142	150	145
Män	32	41	34	40	38	52	51	42	46	48
Island	17	17	14	18	15	16	29	28	39	36
Kvinnor	6	9	8	10	9	8	15	10	22	18
Män	11	8	6	8	6	8	14	18	17	18
Norge	82	101	93	69	70	66	68	66	71	68
Kvinnor	52	67	49	42	39	41	46	35	49	40
Män	30	34	44	27	31	25	22	31	22	28
EU27 utom Norden	185	165	238	283	358	397	475	473	564	640
Kvinnor	81	65	118	133	160	181	223	209	265	276
Män	104	100	120	150	198	216	252	264	299	364
Belgien	..	..	..	5	..	..	..	5	..	10
Kvinnor	..	..	..	..	..	..	..	5	..	-
Män	..	..	..	..	..	..	..	-	..	10
Bulgarien	..	..	..	..	7	9	12	13	11	20
Kvinnor	..	..	..	..	..	..	..	..	6	10
Män	..	..	..	..	..	..	..	..	5	10
Estland	11	10	19	20	20	13	19	9	12	8
Kvinnor	6	..	..	..	..	..	13	..	..	..
Män	5	..	..	..	..	..	6	..	..	..
Frankrike	24	24	21	33	46	59	61	82	96	122
Kvinnor	7	6	8	14	19	25	20	27	37	43
Män	17	18	13	19	27	34	41	55	59	79
Grekland	13	5	8	7	11	9	13	6	28	30
Kvinnor	8	..	..	..	5	..	7	..	5	6
Män	5	..	..	..	6	..	6	..	23	24
Italien	7	11	9	16	20	13	16	22	19	28
Kvinnor	..	6	..	5	..	..	5	..	5	9
Män	..	5	..	11	..	..	11	..	14	19
Lettland	9	6	7	8	13	11	11	12	7	8
Kvinnor	..	..	..	..	..	6	..	..	..	8
Män	..	..	..	..	..	5	..	..	..	-
Litauen	9	6	18	8	8	16	14	11	16	13
Kvinnor	..	..	..	..	..	10	7	..	..	8
Män	..	..	..	..	..	6	7	..	..	5
Nederländerna	..	9	5	10	5	20	17	17	21	18
Kvinnor	..	..	..	5	-	10	10	..	8	11
Män	..	..	..	5	5	10	7	..	13	7
Polen	6	7	13	..	22	44	57	51	52	38
Kvinnor	..	..	6	..	14	25	41	33	33	27
Män	..	..	7	..	8	19	16	18	19	11



**10. (forts.)**

Geografiskt område	98/99	99/00	00/01	01/02	02/03	03/04	04/05	05/06	06/07	07/08
Land <sup>1</sup>										
Kön										
Portugal	-	-	..	..	..	..	6	..	..	11
Kvinnor	-	-	..	..	..	..	..	..	..	..
Män	-	-	..	..	..	..	..	..	..	..
Rumänien	..	..	5	..	..	..	10	10	16	9
Kvinnor	..	..	..	..	..	..	5	..	..	..
Män	..	..	..	..	..	..	5	..	..	..
Spanien	13	12	17	18	19	21	35	39	54	73
Kvinnor	..	..	7	..	..	8	7	17	24	19
Män	..	..	10	..	..	13	28	22	30	54
Storbritannien och Nordirland	14	6	11	15	21	21	13	22	21	45
Kvinnor	6	..	6	6	9	12	..	11	10	19
Män	8	..	5	9	12	9	..	11	11	26
Tjeckien	..	..	..	..	5	8	17	..	13	6
Kvinnor	..	..	..	..	..	..	10	..	5	..
Män	..	..	..	..	..	..	7	..	8	..
Tyskland	58	51	81	107	129	119	139	127	161	170
Kvinnor	27	20	31	48	55	46	65	51	78	88
Män	31	31	50	59	74	73	74	76	83	82
Ungern	..	..	..	..	..	..	5	9	..	5
Kvinnor	..	..	..	..	..	..	..	..	..	..
Män	..	..	..	..	..	..	..	..	..	..
Österrike	7	..	8	15	17	16	22	25	22	20
Kvinnor	..	..	..	8	5	..	..	9	8	7
Män	..	..	..	7	12	..	..	16	14	13
Övriga EU27 utom Norden	14	18	16	21	15	18	8	13	15	6
Kvinnor	6	6	7	11	8	7	4	6	6	-
Män	8	12	9	10	7	11	4	7	9	6
<b>Europa utom EU27 och Norden</b>	<b>17</b>	<b>19</b>	<b>29</b>	<b>65</b>	<b>52</b>	<b>82</b>	<b>107</b>	<b>125</b>	<b>176</b>	<b>166</b>
Kvinnor	8	9	20	29	28	45	65	72	119	90
Män	9	10	9	36	24	37	42	53	57	76
Jugoslavien	..	..	..	..	..	8	..	..	9	12
Kvinnor	..	..	..	..	..	..	..	..	..	..
Män	..	..	..	..	..	..	..	..	..	..
Makedonien	-	-	-	..	-	-	-	5	5	7
Kvinnor	-	-	-	..	-	-	-	..	5	..
Män	-	-	-	..	-	-	-	..	-	..
Moldavien	-	..	..	11	..	11	6	5	8	..
Kvinnor	-	..	..	..	..	6	..	..	..	..
Män	-	..	..	..	..	5	..	..	..	..
Ryssland	7	9	12	29	23	40	33	33	61	42
Kvinnor	..	..	..	16	13	25	24	23	49	29
Män	..	..	..	13	10	15	9	10	12	13
Schweiz	7	..	..	8	8	6	8	9	6	6
Kvinnor	..	..	..	..	..	..	..	..	..	..
Män	..	..	..	..	..	..	..	..	..	..
Turkiet	..	..	5	6	7	7	28	40	44	43
Kvinnor	..	..	..	..	..	..	14	12	18	15
Män	..	..	..	..	..	..	14	28	26	28
Ukraina	-	-	..	..	6	6	10	15	25	24
Kvinnor	-	-	..	..	6	..	..	..	18	17
Män	-	-	..	..	-	..	..	..	7	7
Vitryssland	-	-	-	..	..	-	12	11	9	15
Kvinnor	-	-	-	..	..	-	..	..	9	9
Män	-	-	-	..	..	-	..	..	-	6

**10. (forts.)**

Geografiskt område Land <sup>1</sup>	Kön	98/99	99/00	00/01	01/02	02/03	03/04	04/05	05/06	06/07	07/08
Övriga Europa utom EU27 och Norden		3	10	12	11	8	4	10	7	9	17
	Kvinnor	2	4	9	4	3	1	6	7	6	7
	Män	1	6	3	7	5	3	4	-	3	10
<b>Afrika</b>		<b>10</b>	<b>24</b>	<b>22</b>	<b>40</b>	<b>84</b>	<b>84</b>	<b>134</b>	<b>231</b>	<b>226</b>	<b>267</b>
	Kvinnor	3	9	6	16	26	25	26	37	26	41
	Män	7	15	16	24	58	59	108	194	200	226
Egypten		-	-	-	..	-	5	..	..	..	6
	Kvinnor	-	-	-	..	-	..	..	..	..	-
	Män	-	-	-	..	-	..	..	..	..	6
Etiopien		-	..	..	..	..	8	7	9	17	14
	Kvinnor	-	..	..	..	..	..	..	-	5	..
	Män	-	..	..	..	..	..	..	9	12	..
Ghana		..	..	-	..	19	15	29	47	43	27
	Kvinnor	..	..	-	..	..	..	..	..	..	..
	Män	..	..	-	..	..	..	..	..	..	..
Kamerun		-	..	..	6	8	7	22	59	48	38
	Kvinnor	-	..	..	..	..	..	..	10	..	5
	Män	-	..	..	..	..	..	..	49	..	33
Kenya		..	..	..	..	6	..	8	8	7	11
	Kvinnor	..	..	..	..	..	..	..	..	..	5
	Män	..	..	..	..	..	..	..	..	..	6
Marocko		-	-	..	-	..	..	..	..	..	6
	Kvinnor	-	-	..	-	..	..	..	..	..	..
	Män	-	-	..	-	..	..	..	..	..	..
Mocambique		..	-	..	6	-	..	..	-	..	..
	Kvinnor	..	-	..	..	-	..	..	-	..	..
	Män	..	-	..	..	-	..	..	-	..	..
Nigeria		-	..	..	-	..	..	23	49	58	102
	Kvinnor	-	..	..	-	..	..	..	..	-	10
	Män	-	..	..	-	..	..	..	..	58	92
Sudan		-	..	-	-	..	6	8	13	16	19
	Kvinnor	-	..	-	-	..	-	-	..	..	..
	Män	-	..	-	-	..	6	8	..	..	..
Sydafrika		..	..	..	6	11	7	8	8	..	7
	Kvinnor	..	..	..	..	5	..	..	..	..	..
	Män	..	..	..	..	6	..	..	..	..	..
Tanzania		..	..	..	..	6	6	9	6	5	11
	Kvinnor	..	..	..	..	..	..	..	-	..	..
	Män	..	..	..	..	..	..	..	6	..	..
Uganda		..	..	..	..	..	6	..	..	5	5
	Kvinnor	..	..	..	..	..	..	..	..	-	..
	Män	..	..	..	..	..	..	..	..	5	..
Zambia		..	-	..	..	..	..	..	5	..	7
	Kvinnor	..	-	..	..	..	..	..	-	..	..
	Män	..	-	..	..	..	..	..	5	..	..
Övriga Afrika		10	24	22	22	34	24	20	27	27	14
	Kvinnor	3	9	6	10	8	9	8	11	7	4
	Män	7	15	16	12	26	15	12	16	20	10
<b>Nordamerika</b>		<b>28</b>	<b>37</b>	<b>38</b>	<b>53</b>	<b>53</b>	<b>55</b>	<b>88</b>	<b>112</b>	<b>138</b>	<b>122</b>
	Kvinnor	12	15	13	16	24	26	45	55	57	46
	Män	16	22	25	37	29	29	43	57	81	76
Kanada		7	9	10	11	14	12	15	31	36	28
	Kvinnor	..	..	5	..	6	6	9	16	14	12
	Män	..	..	5	..	8	6	6	15	22	16





**10. (forts.)**

Geografiskt område Land <sup>1</sup>	Kön	98/99	99/00	00/01	01/02	02/03	03/04	04/05	05/06	06/07	07/08
Taiwan		..	..	..	-	..	..	6	9	8	8
Kvinnor		..	..	..	-	..	..	..	..	..	..
Män		..	..	..	-	..	..	..	..	..	..
Thailand		5	6	5	9	16	13	19	17	55	70
Kvinnor		..	..	..	..	9	..	7	8	28	43
Män		..	..	..	..	7	..	12	9	27	27
Uzbekistan		-	-	..	-	-	-	..	7	11	8
Kvinnor		-	-	..	-	-	-	..	..	..	..
Män		-	-	..	-	-	-	..	..	..	..
Vietnam		6	..	..	..	11	8	6	26	20	24
Kvinnor		..	..	..	..	..	..	..	11	12	16
Män		..	..	..	..	..	..	..	15	8	8
Övriga Asien		29	26	45	33	26	32	27	31	23	35
Kvinnor		15	11	25	16	7	18	7	12	11	18
Män		14	15	20	17	19	14	20	19	12	17
<b>Oceanien</b>		<b>4</b>	<b>3</b>	<b>7</b>	<b>-</b>	<b>8</b>	<b>2</b>	<b>4</b>	<b>17</b>	<b>16</b>	<b>8</b>
Kvinnor		1	2	3	-	4	1	2	7	4	3
Män		3	1	4	-	4	1	2	10	12	5
Australien		..	..	7	-	8	..	..	15	15	7
Kvinnor		..	..	..	-	..	..	..	6	..	..
Män		..	..	..	-	..	..	..	9	..	..
Övriga Oceanien		4	3	-	-	-	2	4	2	1	1
Kvinnor		1	2	-	-	-	1	2	1	-	1
Män		3	1	-	-	-	1	2	1	1	-
<b>F.d. Sovjetunionen</b>		<b>-</b>	<b>1</b>	<b>-</b>	<b>-</b>	<b>-</b>	<b>-</b>	<b>-</b>	<b>-</b>	<b>-</b>	<b>-</b>
Män		-	1	-	-	-	-	-	-	-	-
<b>Okänt</b>		<b>290</b>	<b>215</b>	<b>227</b>	<b>225</b>	<b>260</b>	<b>327</b>	<b>477</b>	<b>575</b>	<b>745</b>	<b>720</b>
Kvinnor		145	124	119	107	128	156	218	263	339	346
Män		145	91	108	118	132	171	259	312	406	374
<b>UTBYTESSTUDENTER</b>		<b>113</b>	<b>81</b>	<b>121</b>	<b>114</b>	<b>138</b>	<b>159</b>	<b>168</b>	<b>219</b>	<b>291</b>	<b>307</b>
Kvinnor		46	35	56	51	54	70	73	96	152	156
Män		67	46	65	63	84	89	95	123	139	151
<b>Norden utom Sverige</b>		<b>4</b>	<b>4</b>	<b>6</b>	<b>6</b>	<b>8</b>	<b>5</b>	<b>4</b>	<b>2</b>	<b>2</b>	<b>10</b>
Kvinnor		2	3	3	2	6	1	2	2	2	2
Män		2	1	3	4	2	4	2	-	-	8
Finland		..	..	..	5	..	5	..	..	..	10
Kvinnor		..	..	..	..	..	..	..	..	..	..
Män		..	..	..	..	..	..	..	..	..	..
Övriga Norden utom Sverige		4	4	6	1	8	-	4	2	2	-
Kvinnor		2	3	3	-	6	-	2	2	2	-
Män		2	1	3	1	2	-	2	-	-	-
<b>EU27 utom Norden</b>		<b>91</b>	<b>58</b>	<b>91</b>	<b>90</b>	<b>119</b>	<b>138</b>	<b>125</b>	<b>177</b>	<b>230</b>	<b>245</b>
Kvinnor		39	23	42	39	42	62	54	75	113	125
Män		52	35	49	51	77	76	71	102	117	120
Frankrike		9	7	9	10	19	31	23	31	55	63
Kvinnor		..	..	..	..	..	15	11	14	26	34
Män		..	..	..	..	..	16	12	17	29	29
Italien		5	..	6	6	8	..	..	6	..	6
Kvinnor		..	..	..	..	..	..	..	..	..	..
Män		..	..	..	..	..	..	..	..	..	..
Litauen		5	..	..	-	..	-	-	-	..	..
Kvinnor		..	..	..	-	..	-	-	-	..	..
Män		..	..	..	-	..	-	-	-	..	..

**10. (forts.)**

Geografiskt område Land <sup>1</sup>	Kön	98/99	99/00	00/01	01/02	02/03	03/04	04/05	05/06	06/07	07/08
Nederländerna		..	..	..	7	..	7	6	..	5	6
	Kvinnor	..	..	..	..	..	..	6	..	..	..
	Män	..	..	..	..	..	..	-	..	..	..
Polen		..	..	..	-	..	7	9	22	22	20
	Kvinnor	..	..	..	-	..	..	..	12	12	13
	Män	..	..	..	-	..	..	..	10	10	7
Portugal		-	-	..	..	..	..	..	-	-	5
	Kvinnor	-	-	..	..	..	..	..	-	-	..
	Män	-	-	..	..	..	..	..	-	-	..
Spanien		5	..	8	6	..	7	10	20	31	33
	Kvinnor	..	..	..	..	..	..	..	12	12	9
	Män	..	..	..	..	..	..	..	8	19	24
Storbritannien och Nordirland		7	..	8	9	11	8	6	11	5	27
	Kvinnor	..	..	..	..	5	..	-	6	..	14
	Män	..	..	..	..	6	..	6	5	..	13
Tjeckien		..	..	..	-	..	..	..	..	8	..
	Kvinnor	..	..	..	-	..	..	..	..	..	..
	Män	..	..	..	-	..	..	..	..	..	..
Tyskland		34	22	40	41	63	51	52	64	78	63
	Kvinnor	14	11	16	18	26	18	19	24	43	36
	Män	20	11	24	23	37	33	33	40	35	27
Österrike		5	..	6	7	5	9	7	13	12	7
	Kvinnor	..	..	-	..	..	..	..	5	6	..
	Män	..	..	6	..	..	..	..	8	6	..
Övriga EU27 utom Norden		21	29	14	4	13	18	12	10	14	15
	Kvinnor	10	9	10	2	4	7	7	1	7	9
	Män	11	20	4	2	9	11	5	9	7	6
<b>Europa utom EU27 och Norden</b>		<b>9</b>	<b>7</b>	<b>7</b>	<b>7</b>	<b>3</b>	<b>8</b>	<b>6</b>	<b>7</b>	<b>21</b>	<b>12</b>
	Kvinnor	3	4	5	7	1	3	4	4	16	7
	Män	6	3	2	-	2	5	2	3	5	5
Jugoslavien		..	..	..	-	-	7	-	-	..	..
	Kvinnor	..	..	..	-	-	..	-	-	..	..
	Män	..	..	..	-	-	..	-	-	..	..
Ryssland		..	..	..	5	..	..	..	5	18	7
	Kvinnor	..	..	..	5	..	..	..	..	..	..
	Män	..	..	..	-	..	..	..	..	..	..
Övriga Europa utom EU27 och Norden		9	7	7	2	3	1	6	2	3	5
	Kvinnor	3	4	5	2	1	1	4	-	2	2
	Män	6	3	2	-	2	-	2	2	1	3
<b>Afrika</b>		-	<b>5</b>	<b>4</b>	-	-	-	-	<b>1</b>	<b>1</b>	<b>4</b>
	Kvinnor	-	1	1	-	-	-	-	1	1	4
	Män	-	4	3	-	-	-	-	-	-	-
<b>Nordamerika</b>		<b>4</b>	<b>5</b>	<b>8</b>	<b>8</b>	<b>5</b>	<b>5</b>	<b>3</b>	<b>3</b>	<b>4</b>	<b>2</b>
	Kvinnor	1	2	2	1	2	2	2	2	2	-
	Män	3	3	6	7	3	3	1	1	2	2
<b>Sydamerika</b>		-	-	<b>1</b>	<b>2</b>	-	<b>1</b>	-	<b>2</b>	<b>1</b>	<b>3</b>
	Kvinnor	-	-	1	1	-	-	-	2	1	3
	Män	-	-	-	1	-	1	-	-	-	-
<b>Asien</b>		<b>4</b>	<b>2</b>	<b>4</b>	<b>1</b>	<b>3</b>	<b>2</b>	<b>30</b>	<b>27</b>	<b>32</b>	<b>30</b>
	Kvinnor	1	2	2	1	3	2	11	10	17	14
	Män	3	-	2	-	-	-	19	17	15	16
Kina		..	..	..	..	..	..	25	20	25	24
	Kvinnor	..	..	..	..	..	..	8	6	11	10
	Män	..	..	..	..	..	..	17	14	14	14

**10. (forts.)**

Geografiskt område Land <sup>1</sup>	Kön	98/99	99/00	00/01	01/02	02/03	03/04	04/05	05/06	06/07	07/08
Övriga Asien		4	2	4	1	3	2	5	7	7	6
Kvinnor		1	2	2	1	3	2	3	4	6	4
Män		3	-	2	-	-	-	2	3	1	2
<b>Oceanien</b>		<b>1</b>	<b>-</b>	<b>-</b>	<b>-</b>	<b>-</b>	<b>-</b>	<b>-</b>	<b>-</b>	<b>-</b>	<b>-</b>
Män		1	-	-	-	-	-	-	-	-	-
<b>Okänt</b>		<b>-</b>	<b>-</b>	<b>-</b>	<b>-</b>	<b>-</b>	<b>-</b>	<b>-</b>	<b>-</b>	<b>-</b>	<b>1</b>
Kvinnor		-	-	-	-	-	-	-	-	-	1
<b>FREE MOVERS</b>		<b>744</b>	<b>718</b>	<b>793</b>	<b>941</b>	<b>1 128</b>	<b>1 433</b>	<b>2 042</b>	<b>2 477</b>	<b>2 975</b>	<b>3 149</b>
Kvinnor		392	398	451	486	567	705	912	1 007	1 252	1 285
Män		352	320	342	455	561	728	1 130	1 470	1 723	1 864
<b>Norden utom Sverige</b>		<b>221</b>	<b>259</b>	<b>264</b>	<b>241</b>	<b>232</b>	<b>296</b>	<b>296</b>	<b>301</b>	<b>331</b>	<b>318</b>
Kvinnor		144	174	178	165	155	212	205	205	236	221
Män		77	85	86	76	77	84	91	96	95	97
Danmark		13	9	10	10	6	12	22	25	26	31
Kvinnor		8	..	5	..	..	..	16	20	16	20
Män		5	..	5	..	..	..	6	5	10	11
Finland		111	132	149	144	142	202	177	182	195	183
Kvinnor		80	92	116	107	104	154	128	140	149	143
Män		31	40	33	37	38	48	49	42	46	40
Island		16	17	14	18	14	16	29	28	39	36
Kvinnor		5	9	8	10	8	8	15	10	22	18
Män		11	8	6	8	6	8	14	18	17	18
Norge		81	101	91	69	70	66	68	66	71	68
Kvinnor		51	67	49	42	39	41	46	35	49	40
Män		30	34	42	27	31	25	22	31	22	28
<b>EU27 utom Norden</b>		<b>94</b>	<b>107</b>	<b>147</b>	<b>193</b>	<b>239</b>	<b>259</b>	<b>350</b>	<b>296</b>	<b>334</b>	<b>395</b>
Kvinnor		42	42	76	94	118	119	169	134	152	151
Män		52	65	71	99	121	140	181	162	182	244
Belgien		..	..	..	5	..	..	..	5	..	6
Kvinnor		..	..	..	..	..	..	..	5	..	-
Män		..	..	..	..	..	..	..	-	..	6
Bulgarien		..	..	..	..	7	9	12	13	10	20
Kvinnor		..	..	..	..	..	..	..	..	..	10
Män		..	..	..	..	..	..	..	..	..	10
Estland		7	7	15	19	20	13	18	9	11	8
Kvinnor		..	..	..	..	..	..	12	..	..	..
Män		..	..	..	..	..	..	6	..	..	..
Frankrike		15	17	12	23	27	28	38	51	41	59
Kvinnor		..	..	..	7	15	10	9	13	11	9
Män		..	..	..	16	12	18	29	38	30	50
Grekland		11	..	8	7	11	8	13	6	26	30
Kvinnor		..	..	..	..	5	..	7	..	..	6
Män		..	..	..	..	6	..	6	..	..	24
Italien		..	10	..	10	12	9	14	16	17	22
Kvinnor		..	..	..	..	-	..	5	..	..	7
Män		..	..	..	..	12	..	9	..	..	15
Lettland		5	..	7	8	12	8	9	11	5	7
Kvinnor		..	..	..	..	..	..	..	..	..	7
Män		..	..	..	..	..	..	..	..	..	-
Litauen		..	..	15	8	7	16	14	11	13	11
Kvinnor		..	..	..	..	..	10	7	..	..	6
Män		..	..	..	..	..	6	7	..	..	5
Nederländerna		..	6	..	..	..	13	11	14	16	12
Kvinnor		..	..	..	..	..	5	..	-	7	6
Män		..	..	..	..	..	8	..	14	9	6

**10. (forts.)**

Geografiskt område Land <sup>1</sup>										
Kön	98/99	99/00	00/01	01/02	02/03	03/04	04/05	05/06	06/07	07/08
Polen	..	..	11	..	18	37	48	29	30	18
Kvinnor	..	..	6	..	12	20	35	21	21	..
Män	..	..	5	..	6	17	13	8	9	..
Portugal	-	-	-	..	-	-	..	..	..	6
Kvinnor	-	-	-	..	-	-	..	..	..	..
Män	-	-	-	..	-	-	..	..	..	..
Rumänien	..	..	5	..	..	..	10	10	14	9
Kvinnor	..	..	..	..	..	..	5	..	..	..
Män	..	..	..	..	..	..	5	..	..	..
Spanien	8	9	9	12	17	14	25	19	23	40
Kvinnor	..	..	..	..	..	..	6	5	12	10
Män	..	..	..	..	..	..	19	14	11	30
Storbritannien och Nordirland	7	..	..	6	10	13	7	11	16	18
Kvinnor	..	..	..	..	..	5	..	5	6	5
Män	..	..	..	..	..	8	..	6	10	13
Tjeckien	-	..	..	..	..	6	15	..	5	..
Kvinnor	-	..	..	..	..	..	8	..	..	..
Män	-	..	..	..	..	..	7	..	..	..
Tyskland	24	29	41	66	66	68	87	63	83	107
Kvinnor	13	9	15	30	29	28	46	27	35	52
Män	11	20	26	36	37	40	41	36	48	55
Ungern	-	..	..	..	..	..	..	5	..	..
Kvinnor	-	..	..	..	..	..	..	..	..	..
Män	-	..	..	..	..	..	..	..	..	..
Österrike	..	..	..	8	12	7	15	12	10	13
Kvinnor	..	..	..	..	..	..	-	..	..	5
Män	..	..	..	..	..	..	15	..	..	8
Övriga EU27 utom Norden	17	29	24	21	20	10	14	11	14	9
Kvinnor	7	15	11	11	10	4	8	6	6	2
Män	10	14	13	10	10	6	6	5	8	7
<b>Europa utom EU27 och Norden</b>	<b>8</b>	<b>12</b>	<b>22</b>	<b>58</b>	<b>49</b>	<b>74</b>	<b>101</b>	<b>118</b>	<b>155</b>	<b>154</b>
Kvinnor	5	5	15	22	27	42	61	68	103	83
Män	3	7	7	36	22	32	40	50	52	71
Jugoslavien	-	-	..	..	..	..	..	..	8	11
Kvinnor	-	-	..	..	..	..	..	..	..	..
Män	-	-	..	..	..	..	..	..	..	..
Makedonien	-	-	-	..	-	-	-	5	5	6
Kvinnor	-	-	-	..	-	-	-	..	5	..
Män	-	-	-	..	-	-	-	..	-	..
Moldavien	-	..	..	9	..	11	6	5	8	..
Kvinnor	-	..	..	..	..	6	..	..	..	..
Män	-	..	..	..	..	5	..	..	..	..
Ryssland	..	5	10	24	20	39	31	28	43	35
Kvinnor	..	..	..	11	12	24	22	19	35	24
Män	..	..	..	13	8	15	9	9	8	11
Schweiz	..	..	..	8	8	6	7	7	..	5
Kvinnor	..	..	..	..	..	..	..	..	..	..
Män	..	..	..	..	..	..	..	..	..	..
Turkiet	..	..	..	6	7	7	27	40	44	43
Kvinnor	..	..	..	..	..	..	14	12	18	15
Män	..	..	..	..	..	..	13	28	26	28
Ukraina	-	-	..	..	6	6	10	15	25	22
Kvinnor	-	-	..	..	6	..	..	..	18	16
Män	-	-	..	..	-	..	..	..	7	6



**10. (forts.)**

Geografiskt område	98/99	99/00	00/01	01/02	02/03	03/04	04/05	05/06	06/07	07/08
Land <sup>1</sup>										
Kön										
Vitryssland	-	-	-	..	..	-	10	11	9	15
Kvinnor	-	-	-	..	..	-	..	..	9	9
Män	-	-	-	..	..	-	..	..	-	6
Övriga Europa utom EU27 och Norden	8	7	12	11	8	5	10	7	13	17
Kvinnor	5	3	6	4	3	1	6	7	7	7
Män	3	4	6	7	5	4	4	-	6	10
<b>Afrika</b>	<b>10</b>	<b>19</b>	<b>18</b>	<b>40</b>	<b>84</b>	<b>84</b>	<b>134</b>	<b>230</b>	<b>225</b>	<b>263</b>
Kvinnor	3	8	5	16	26	25	26	36	25	37
Män	7	11	13	24	58	59	108	194	200	226
Egypten	-	-	-	..	-	5	..	..	..	6
Kvinnor	-	-	-	..	-	..	..	..	..	-
Män	-	-	-	..	-	..	..	..	..	6
Etiopien	-	..	..	..	..	8	7	9	17	14
Kvinnor	-	..	..	..	..	..	..	-	5	..
Män	-	..	..	..	..	..	..	9	12	..
Ghana	..	..	-	..	19	15	29	47	43	27
Kvinnor	..	..	-	..	..	..	..	..	..	..
Män	..	..	-	..	..	..	..	..	..	..
Kamerun	-	..	..	6	8	7	22	59	48	38
Kvinnor	-	..	..	..	..	..	..	10	..	5
Män	-	..	..	..	..	..	..	49	..	33
Kenya	..	..	..	..	6	..	8	8	7	11
Kvinnor	..	..	..	..	..	..	..	..	..	5
Män	..	..	..	..	..	..	..	..	..	6
Marocko	-	-	..	-	..	..	..	..	..	6
Kvinnor	-	-	..	-	..	..	..	..	..	..
Män	-	-	..	-	..	..	..	..	..	..
Mocambique	..	-	..	6	-	..	..	-	..	..
Kvinnor	..	-	..	..	-	..	..	-	..	..
Män	..	-	..	..	-	..	..	-	..	..
Nigeria	-	..	..	-	..	..	23	49	58	102
Kvinnor	-	..	..	-	..	..	..	..	-	10
Män	-	..	..	-	..	..	..	..	58	92
Sudan	-	..	-	-	..	6	8	13	16	19
Kvinnor	-	..	-	-	..	-	-	..	..	..
Män	-	..	-	-	..	6	8	..	..	..
Sydafrika	..	..	..	6	11	7	8	8	..	..
Kvinnor	..	..	..	..	5	..	..	..	..	..
Män	..	..	..	..	6	..	..	..	..	..
Tanzania	..	-	..	..	6	6	9	6	5	11
Kvinnor	..	-	..	..	..	..	..	-	..	..
Män	..	-	..	..	..	..	..	6	..	..
Uganda	..	..	..	..	..	6	..	..	5	5
Kvinnor	..	..	..	..	..	..	..	..	-	..
Män	..	..	..	..	..	..	..	..	5	..
Zambia	..	-	..	..	..	..	..	5	..	7
Kvinnor	..	-	..	..	..	..	..	-	..	..
Män	..	-	..	..	..	..	..	5	..	..
Övriga Afrika	10	19	18	22	34	24	20	26	26	17
Kvinnor	3	8	5	10	8	9	8	10	6	5
Män	7	11	13	12	26	15	12	16	20	12



**10. (forts.)**

Geografiskt område Land <sup>1</sup>										
Kön	98/99	99/00	00/01	01/02	02/03	03/04	04/05	05/06	06/07	07/08
Bangladesh	..	..	..	14	6	19	28	67	79	76
Kvinnor	..	..	..	..	..	..	6	8	13	6
Män	..	..	..	..	..	..	22	59	66	70
Filippinerna	..	..	..	..	..	5	..	..	5	..
Kvinnor	..	..	..	..	..	..	..	..	5	..
Män	..	..	..	..	..	..	..	..	-	..
Georgien	..	..	..	..	13	7	5	12	11	5
Kvinnor	..	..	..	..	7	..	..	5	6	..
Män	..	..	..	..	6	..	..	7	5	..
Indien	..	6	-	..	10	49	143	221	221	197
Kvinnor	..	..	-	..	..	6	7	13	21	22
Män	..	..	-	..	..	43	136	208	200	175
Indonesien	..	..	..	6	..	10	6	6	8	7
Kvinnor	..	..	..	..	..	..	..	..	..	..
Män	..	..	..	..	..	..	..	..	..	..
Iran	..	..	..	..	6	10	16	25	47	81
Kvinnor	..	..	..	..	..	..	6	9	19	28
Män	..	..	..	..	..	..	10	16	28	53
Israel	..	-	-	..	-	8	..	..	-	5
Kvinnor	..	-	-	..	-	..	..	..	-	..
Män	..	-	-	..	-	..	..	..	-	..
Japan	..	..	7	..	9	5	10	11	16	9
Kvinnor	..	..	..	..	..	..	5	..	11	..
Män	..	..	..	..	..	..	5	..	5	..
Jordanien	-	-	..	-	..	..	..	6	10	11
Kvinnor	-	-	..	-	..	..	..	-	-	..
Män	-	-	..	-	..	..	..	6	10	..
Kazakstan	-	-	..	-	-	-	..	5	..	..
Kvinnor	-	-	..	-	-	-	..	..	..	..
Män	-	-	..	-	-	-	..	..	..	..
Kina	45	22	15	37	55	115	201	226	296	372
Kvinnor	17	11	10	21	31	61	100	123	164	217
Män	28	11	5	16	24	54	101	103	132	155
Kirgizistan	-	-	-	-	..	..	5	..	7	..
Kvinnor	-	-	-	-	..	..	..	..	..	..
Män	-	-	-	-	..	..	..	..	..	..
Korea, Syd-	..	..	..	..	..	..	7	8	7	11
Kvinnor	..	..	..	..	..	..	..	..	..	..
Män	..	..	..	..	..	..	..	..	..	..
Libanon	-	..	-	-	..	5	..	6	15	7
Kvinnor	-	..	-	-	..	-	..	-	..	-
Män	-	..	-	-	..	5	..	6	..	7
Malaysia	-	..	..	5	-	..	..	..	..	..
Kvinnor	-	..	..	..	-	..	..	..	..	..
Män	-	..	..	..	-	..	..	..	..	..
Nepal	..	-	-	..	..	..	..	5	..	6
Kvinnor	..	-	-	..	..	..	..	..	..	-
Män	..	-	-	..	..	..	..	..	..	6
Pakistan	..	-	..	19	22	29	47	95	144	187
Kvinnor	..	-	..	..	..	..	..	..	10	5
Män	..	-	..	..	..	..	..	..	134	182
Saudiarabien	-	-	-	-	-	7	10	-	-	..
Kvinnor	-	-	-	-	-	..	..	-	-	..
Män	-	-	-	-	-	..	..	-	-	..

**10. (forts.)**

Geografiskt område Land <sup>1</sup>	98/99	99/00	00/01	01/02	02/03	03/04	04/05	05/06	06/07	07/08
Kön										
Singapore	-	-	..	-	..	..	5	..	..	5
Kvinnor	-	-	..	-	..	..	..	..	..	..
Män	-	-	..	-	..	..	..	..	..	..
Sri Lanka	-	..	..	..	5	..	8	6	..	5
Kvinnor	-	..	..	..	..	..	..	..	..	..
Män	-	..	..	..	..	..	..	..	..	..
Taiwan	..	..	..	-	..	..	6	6	8	8
Kvinnor	..	..	..	-	..	..	..	..	..	..
Män	..	..	..	-	..	..	..	..	..	..
Thailand	5	6	5	9	16	13	19	17	55	69
Kvinnor	..	..	..	..	9	..	7	8	28	42
Män	..	..	..	..	7	..	12	9	27	27
Uzbekistan	-	-	..	-	-	-	..	7	11	8
Kvinnor	-	-	..	-	-	-	..	..	..	..
Män	-	-	..	-	-	-	..	..	..	..
Vietnam	6	..	..	..	11	8	6	25	18	20
Kvinnor	..	..	..	..	..	..	..	11	11	13
Män	..	..	..	..	..	..	..	14	7	7
Övriga Asien	28	26	44	33	26	31	27	30	23	35
Kvinnor	15	11	24	16	7	17	7	12	11	18
Män	13	15	20	17	19	14	20	18	12	17
<b>Oceanien</b>	<b>3</b>	<b>3</b>	<b>7</b>	<b>-</b>	<b>8</b>	<b>2</b>	<b>4</b>	<b>17</b>	<b>16</b>	<b>8</b>
Kvinnor	1	2	3	-	4	1	2	7	4	3
Män	2	1	4	-	4	1	2	10	12	5
Australien	..	..	7	-	8	..	..	15	15	7
Kvinnor	..	..	..	-	..	..	..	6	..	..
Män	..	..	..	-	..	..	..	9	..	..
Övriga Oceanien	3	3	-	-	-	2	4	2	1	1
Kvinnor	1	2	-	-	-	1	2	1	-	1
Män	2	1	-	-	-	1	2	1	1	-
<b>F.d. Sovjetunionen</b>	<b>-</b>	<b>1</b>	<b>-</b>	<b>-</b>	<b>-</b>	<b>-</b>	<b>-</b>	<b>-</b>	<b>-</b>	<b>-</b>
Män	-	1	-	-	-	-	-	-	-	-
<b>Okänt</b>	<b>290</b>	<b>215</b>	<b>227</b>	<b>225</b>	<b>260</b>	<b>327</b>	<b>477</b>	<b>575</b>	<b>745</b>	<b>719</b>
Kvinnor	145	124	119	107	128	156	218	263	339	345
Män	145	91	108	118	132	171	259	312	406	374

<sup>1</sup> Länder med minst 5 studenter särredovisas. För länder redovisas inte uppdelning på kön om antalet understiger 5 personer

## 11. Utresande studenter i högskoleutbildning läsåren 1998/99-2007/08 efter ålder och kön

11. Students travelling abroad for higher education, academic year 1998/99-2007/08 by age and sex

Bakgrund Ålder Kön	98/99	99/00	00/01	01/02	02/03	03/04	04/05	05/06	06/07	07/08
<b>Utresande totalt</b>	<b>24 378</b>	<b>25 603</b>	<b>25 377</b>	<b>25 908</b>	<b>26 217</b>	<b>24 833</b>	<b>24 681</b>	<b>24 194</b>	<b>24 114</b>	<b>23 636</b>
Kvinnor	14 954	15 933	15 991	16 405	16 470	15 732	15 471	14 950	14 874	14 522
Män	9 424	9 670	9 386	9 503	9 747	9 101	9 210	9 244	9 240	9 114
- 21 år	7 179	7 696	7 918	7 421	6 663	6 109	6 627	6 830	6 829	6 689
Kvinnor	5 019	5 519	5 725	5 427	4 811	4 430	4 700	4 574	4 322	4 235
Män	2 160	2 177	2 193	1 994	1 852	1 679	1 927	2 256	2 507	2 454
22 - 24 år	9 804	10 012	9 682	10 155	10 502	9 970	9 716	9 261	9 572	9 480
Kvinnor	5 967	6 028	5 849	6 200	6 501	6 228	5 981	5 711	5 961	5 859
Män	3 837	3 984	3 833	3 955	4 001	3 742	3 735	3 550	3 611	3 621
25 - 29 år	5 701	6 175	6 086	6 588	7 106	6 797	6 429	6 225	5 965	5 825
Kvinnor	3 141	3 509	3 543	3 891	4 169	4 049	3 823	3 728	3 657	3 524
Män	2 560	2 666	2 543	2 697	2 937	2 748	2 606	2 497	2 308	2 301
30 - 34 år	1 114	1 101	1 094	1 138	1 251	1 273	1 222	1 187	1 096	999
Kvinnor	578	575	582	604	668	693	654	613	618	584
Män	536	526	512	534	583	580	568	574	478	415
35 - år	580	619	597	606	695	684	687	691	652	643
Kvinnor	249	302	292	283	321	332	313	324	316	320
Män	331	317	305	323	374	352	374	367	336	323
<b>Utbytesstudenter</b>	<b>4 253</b>	<b>4 444</b>	<b>4 100</b>	<b>4 050</b>	<b>4 244</b>	<b>4 683</b>	<b>4 979</b>	<b>4 892</b>	<b>5 066</b>	<b>4 832</b>
Kvinnor	2 367	2 474	2 300	2 299	2 335	2 633	2 798	2 771	2 922	2 778
Män	1 886	1 970	1 800	1 751	1 909	2 050	2 181	2 121	2 144	2 054
- 21 år	368	354	363	323	288	303	282	286	370	377
Kvinnor	278	262	268	225	187	190	195	198	248	239
Män	90	92	95	98	101	113	87	88	122	138
22 - 24 år	2 690	2 730	2 527	2 528	2 658	2 892	3 167	2 987	3 126	2 905
Kvinnor	1 554	1 540	1 418	1 422	1 485	1 657	1 816	1 706	1 799	1 692
Män	1 136	1 190	1 109	1 106	1 173	1 235	1 351	1 281	1 327	1 213
25 - 29 år	1 050	1 205	1 058	1 047	1 130	1 310	1 328	1 412	1 398	1 363
Kvinnor	466	586	524	575	567	688	698	762	780	736
Män	584	619	534	472	563	622	630	650	618	627
30 - 34 år	99	109	108	108	113	117	122	144	121	130
Kvinnor	49	56	61	46	62	60	48	65	59	69
Män	50	53	47	62	51	57	74	79	62	61
35 - år	46	46	44	44	55	61	80	63	51	57
Kvinnor	20	30	29	31	34	38	41	40	36	42
Män	26	16	15	13	21	23	39	23	15	15
<b>Free movers</b>	<b>20 230</b>	<b>21 267</b>	<b>21 354</b>	<b>22 155</b>	<b>22 233</b>	<b>20 373</b>	<b>19 891</b>	<b>19 484</b>	<b>19 196</b>	<b>18 912</b>
Kvinnor	12 644	13 515	13 723	14 237	14 261	13 201	12 769	12 265	12 036	11 812
Män	7 586	7 752	7 631	7 918	7 972	7 172	7 122	7 219	7 160	7 100
- 21 år	6 824	7 349	7 558	7 120	6 388	5 814	6 352	6 553	6 469	6 318
Kvinnor	4 751	5 263	5 459	5 211	4 634	4 243	4 511	4 383	4 079	4 002
Män	2 073	2 086	2 099	1 909	1 754	1 571	1 841	2 170	2 390	2 316
22 - 24 år	7 182	7 343	7 206	7 816	8 013	7 229	6 680	6 389	6 533	6 652
Kvinnor	4 451	4 521	4 452	4 862	5 104	4 644	4 229	4 066	4 210	4 215
Män	2 731	2 822	2 754	2 954	2 909	2 585	2 451	2 323	2 323	2 437
25 - 29 år	4 672	5 009	5 050	5 618	6 045	5 539	5 144	4 864	4 615	4 485
Kvinnor	2 683	2 940	3 027	3 350	3 627	3 382	3 147	2 980	2 907	2 801
Män	1 989	2 069	2 023	2 268	2 418	2 157	1 997	1 884	1 708	1 684
30 - 34 år	1 017	993	987	1 036	1 144	1 164	1 105	1 048	977	870
Kvinnor	530	519	522	560	607	636	609	550	560	516
Män	487	474	465	476	537	528	496	498	417	354
35 - år	535	573	553	565	643	627	610	630	602	587
Kvinnor	229	272	263	254	289	296	273	286	280	278
Män	306	301	290	311	354	331	337	344	322	309

## 12. Utresande studenter i högskoleutbildning läsåren 1998/99-2007/08 efter geografiskt område, land och kön

12. Students travelling abroad for higher education, academic year 1998/99-2007/08 by geographic area, country and sex

Geografiskt område										
Land <sup>1</sup>										
Kön	98/99	99/00	00/01	01/02	02/03	03/04	04/05	05/06	06/07	07/08
<b>UTRESANDE TOTALT</b>	<b>24 378</b>	<b>25 603</b>	<b>25 377</b>	<b>25 908</b>	<b>26 217</b>	<b>24 833</b>	<b>24 681</b>	<b>24 194</b>	<b>24 114</b>	<b>23 636</b>
Kvinnor	14 954	15 933	15 991	16 405	16 470	15 732	15 471	14 950	14 874	14 522
Män	9 424	9 670	9 386	9 503	9 747	9 101	9 210	9 244	9 240	9 114
<b>Norden utom Sverige</b>	<b>1 756</b>	<b>1 967</b>	<b>1 986</b>	<b>2 064</b>	<b>2 180</b>	<b>2 211</b>	<b>2 271</b>	<b>2 609</b>	<b>2 857</b>	<b>2 877</b>
Kvinnor	1 038	1 191	1 234	1 302	1 396	1 428	1 539	1 775	1 969	1 987
Män	718	776	752	762	784	783	732	834	888	890
Danmark	719	828	918	1 048	1 207	1 305	1 489	1 689	1 908	1 962
Kvinnor	452	544	611	706	809	886	1 048	1 200	1 360	1 396
Män	267	284	307	342	398	419	441	489	548	566
Finland	288	310	302	289	278	250	193	243	238	237
Kvinnor	143	166	154	146	136	135	103	131	126	129
Män	145	144	148	143	142	115	90	112	112	108
Island	50	40	35	31	43	60	62	61	44	61
Kvinnor	36	27	27	21	31	38	37	39	33	39
Män	14	13	8	10	12	22	25	22	11	22
Norge	699	789	733	697	653	596	527	618	669	623
Kvinnor	407	454	444	429	420	369	351	407	450	426
Män	292	335	289	268	233	227	176	211	219	197
<b>EU27 utom Norden</b>	<b>14 286</b>	<b>14 821</b>	<b>14 683</b>	<b>14 838</b>	<b>15 112</b>	<b>14 004</b>	<b>13 694</b>	<b>12 681</b>	<b>12 080</b>	<b>11 502</b>
Kvinnor	9 658	10 128	10 147	10 202	10 265	9 531	9 252	8 469	8 006	7 620
Män	4 628	4 693	4 536	4 636	4 847	4 473	4 442	4 212	4 074	3 882
Österrike	383	362	298	286	302	308	303	223	233	175
Kvinnor	252	238	200	195	201	194	178	139	133	108
Män	131	124	98	91	101	114	125	84	100	67
Belgien	183	159	139	103	95	88	126	109	128	119
Kvinnor	125	103	87	61	56	56	84	69	78	71
Män	58	56	52	42	39	32	42	40	50	48
Bulgarien	5	..	..	..	..	6	7	11	7	8
Kvinnor	..	..	..	..	..	..	..	..	..	..
Män	..	..	..	..	..	..	..	..	..	..
Cypern	5	..	..	..	..	..	..	..	8	5
Kvinnor	..	..	..	..	..	..	..	..	..	..
Män	..	..	..	..	..	..	..	..	..	..
Tjeckien	69	64	66	66	74	88	94	110	127	150
Kvinnor	34	29	32	32	31	42	43	49	49	57
Män	35	35	34	34	43	46	51	61	78	93
Tyskland	1 157	1 097	975	1 012	995	996	932	892	873	804
Kvinnor	689	681	619	643	591	590	572	529	522	499
Män	468	416	356	369	404	406	360	363	351	305
Estland	14	15	10	16	9	17	13	21	21	18
Kvinnor	5	7	..	9	..	8	5	11	7	5
Män	9	8	..	7	..	9	8	10	14	13
Spanien	2 503	2 923	3 309	3 738	3 586	3 072	2 726	2 414	1 941	1 631
Kvinnor	1 689	1 959	2 243	2 579	2 448	2 171	1 901	1 688	1 383	1 199
Män	814	964	1 066	1 159	1 138	901	825	726	558	432
Frankrike	2 682	2 570	2 552	2 359	2 167	1 920	1 827	1 658	1 391	1 270
Kvinnor	2 002	1 953	1 936	1 796	1 618	1 395	1 336	1 230	1 026	924
Män	680	617	616	563	549	525	491	428	365	346
Storbritannien och Nordirland	5 405	5 593	5 157	4 898	5 512	5 251	5 058	4 698	4 655	4 444
Kvinnor	3 574	3 733	3 473	3 237	3 672	3 541	3 369	3 089	3 075	2 929
Män	1 831	1 860	1 684	1 661	1 840	1 710	1 689	1 609	1 580	1 515

**12. (forts.)**

Geografiskt område	98/99	99/00	00/01	01/02	02/03	03/04	04/05	05/06	06/07	07/08
Land <sup>1</sup>										
Kön										
Grekland	98	101	77	98	117	113	116	122	95	93
Kvinnor	82	84	63	76	95	89	91	92	76	66
Män	16	17	14	22	22	24	25	30	19	27
Ungern	113	127	122	119	143	170	239	286	306	379
Kvinnor	54	69	64	66	80	92	147	175	178	222
Män	59	58	58	53	63	78	92	111	128	157
Irland	274	300	330	318	274	259	256	216	196	164
Kvinnor	204	230	244	235	204	191	172	153	138	116
Män	70	70	86	83	70	68	84	63	58	48
Italien	685	766	901	1 046	1 075	996	1 114	944	913	831
Kvinnor	524	586	696	758	795	732	841	707	683	635
Män	161	180	205	288	280	264	273	237	230	196
Litauen	..	..	..	5	6	9	..	12	12	9
Kvinnor	..	..	..	..	..	..	..	..	5	..
Män	..	..	..	..	..	..	..	..	7	..
Lettland	-	7	10	..	..	6	11	16	21	36
Kvinnor	-	..	..	..	..	..	..	5	7	18
Män	-	..	..	..	..	..	..	11	14	18
Malta	155	208	242	298	312	220	223	165	130	96
Kvinnor	105	151	181	221	219	165	163	114	99	77
Män	50	57	61	77	93	55	60	51	31	19
Nederländerna	458	427	380	364	370	380	381	363	392	366
Kvinnor	275	254	244	238	215	219	209	213	234	222
Män	183	173	136	126	155	161	172	150	158	144
Polen	102	96	100	115	127	145	221	371	560	728
Kvinnor	56	53	56	70	60	69	105	176	274	366
Män	46	43	44	45	67	76	116	195	286	362
Portugal	34	34	40	61	56	61	88	59	61	61
Kvinnor	25	28	24	33	40	40	61	39	41	40
Män	9	6	16	28	16	21	27	20	20	21
Rumänien	59	46	31	34	40	41	49	59	68	130
Kvinnor	18	13	12	13	17	19	23	24	29	60
Män	41	33	19	21	23	22	26	35	39	70
Slovenien	..	..	6	11	..	..	10	9	6	5
Kvinnor	..	..	..	..	..	..	..	..	..	..
Män	..	..	..	..	..	..	..	..	..	..
Slovakien	..	..	5	..	..	..	6	16	30	49
Kvinnor	..	..	..	..	..	..	..	11	21	31
Män	..	..	..	..	..	..	..	5	9	18
<b>Europa utom EU27 och Norden</b>	<b>510</b>	<b>489</b>	<b>503</b>	<b>499</b>	<b>491</b>	<b>515</b>	<b>534</b>	<b>574</b>	<b>634</b>	<b>586</b>
Kvinnor	278	263	273	296	273	301	287	292	327	292
Män	232	226	230	203	218	214	247	282	307	294
Bosnien och Hercegovina	10	17	18	14	16	21	18	17	16	18
Kvinnor	..	11	12	9	10	16	12	11	10	10
Män	..	6	6	5	6	5	6	6	6	8
Vitryssland	..	..	..	..	-	..	..	-	..	..
Kvinnor	..	..	..	..	-	..	..	-	..	..
Män	..	..	..	..	-	..	..	-	..	..
Schweiz	318	315	301	278	292	291	294	331	374	421
Kvinnor	185	181	182	180	176	185	168	174	208	210
Män	133	134	119	98	116	106	126	157	166	211
Serbien och Montenegro	-	-	-	-	-	-	22	21	28	-
Kvinnor	-	-	-	-	-	-	10	10	13	-
Män	-	-	-	-	-	-	12	11	15	-

## 12. (forts.)

Geografiskt område										
Land <sup>1</sup>	98/99	99/00	00/01	01/02	02/03	03/04	04/05	05/06	06/07	07/08
Kön										
Kroatien	15	13	9	12	7	10	12	12	22	20
Kvinnor	..	..	..	..	..	..	7	..	12	12
Män	..	..	..	..	..	..	5	..	10	8
Monaco	15	18	23	26	22	19	20	17	16	13
Kvinnor	8	9	11	14	12	13	12	6	5	..
Män	7	9	12	12	10	6	8	11	11	..
Ryssland	119	99	132	154	133	144	140	135	105	69
Kvinnor	50	40	54	75	58	67	62	59	40	27
Män	69	59	78	79	75	77	78	76	65	42
Turkiet	6	7	6	6	7	11	14	28	55	32
Kvinnor	..	..	..	..	..	6	..	19	34	25
Män	..	..	..	..	..	5	..	9	21	7
Ukraina	6	5	..	..	6	5	10	10	12	9
Kvinnor	..	..	..	..	..	..	..	..	..	..
Män	..	..	..	..	..	..	..	..	..	..
Jugoslavien	14	9	5	..	7	9	-	-	-	-
Kvinnor	8	..	..	..	..	..	-	-	-	-
Män	6	..	..	..	..	..	-	-	-	-
<b>Afrika</b>	<b>72</b>	<b>77</b>	<b>76</b>	<b>100</b>	<b>102</b>	<b>149</b>	<b>198</b>	<b>228</b>	<b>243</b>	<b>259</b>
Kvinnor	52	43	54	68	68	113	135	164	165	174
Män	20	34	22	32	34	36	63	64	78	85
Egypten	20	13	13	21	22	30	25	35	43	45
Kvinnor	..	7	..	15	17	23	..	27	27	28
Män	..	6	..	6	5	7	..	8	16	17
Etiopien	..	..	-	-	-	..	..	5	6	..
Kvinnor	..	..	-	-	-	..	..	..	..	..
Män	..	..	-	-	-	..	..	..	..	..
Kenya	..	..	..	..	6	..	17	9	..	12
Kvinnor	..	..	..	..	..	..	..	..	..	..
Män	..	..	..	..	..	..	..	..	..	..
Mocambique	-	-	..	-	-	5	7	..	-	-
Kvinnor	-	-	..	-	-	..	..	..	-	-
Män	-	-	..	-	-	..	..	..	-	-
Namibia	-	-	-	..	5	7	7	..	..	5
Kvinnor	-	-	-	..	..	..	..	..	..	..
Män	-	-	-	..	..	..	..	..	..	..
Tunisien	-	..	..	..	..	-	..	..	5	7
Kvinnor	-	..	..	..	..	-	..	..	..	..
Män	-	..	..	..	..	-	..	..	..	..
Tanzania	..	..	7	6	10	18	16	42	30	14
Kvinnor	..	..	..	..	..	..	..	..	23	..
Män	..	..	..	..	..	..	..	..	7	..
Uganda	..	-	-	..	-	..	6	..	8	14
Kvinnor	..	-	-	..	-	..	..	..	..	..
Män	..	-	-	..	-	..	..	..	..	..
Sydafrika	43	55	47	55	53	72	102	107	101	106
Kvinnor	26	29	32	36	31	49	61	62	70	71
Män	17	26	15	19	22	23	41	45	31	35
Zambia	-	-	-	6	..	5	7	6	6	6
Kvinnor	-	-	-	..	..	..	..	..	..	..
Män	-	-	-	..	..	..	..	..	..	..
Zimbabwe	-	-	-	-	..	-	-	-	29	39
Kvinnor	-	-	-	-	..	-	-	-	14	20
Män	-	-	-	-	..	-	-	-	15	19



**12. (forts.)**

Geografiskt område										
Land <sup>1</sup>	98/99	99/00	00/01	01/02	02/03	03/04	04/05	05/06	06/07	07/08
Kön										
<b>Nordamerika</b>	<b>6 010</b>	<b>6 040</b>	<b>5 657</b>	<b>5 288</b>	<b>4 564</b>	<b>4 226</b>	<b>4 265</b>	<b>4 347</b>	<b>4 460</b>	<b>4 458</b>
Kvinnor	3 043	3 147	2 971	2 904	2 563	2 391	2 342	2 387	2 444	2 464
Män	2 967	2 893	2 686	2 384	2 001	1 835	1 923	1 960	2 016	1 994
Kanada	359	381	345	356	343	403	398	427	455	454
Kvinnor	204	203	190	208	197	236	229	258	260	261
Män	155	178	155	148	146	167	169	169	195	193
Costa Rica	..	..	..	..	6	9	8	12	9	..
Kvinnor	..	..	..	..	..	..	..	7	..	..
Män	..	..	..	..	..	..	..	5	..	..
Kuba	16	17	11	16	13	12	11	14	6	9
Kvinnor	..	6	6	9	..	..	5	6	..	..
Män	..	11	5	7	..	..	6	8	..	..
Grenada	-	-	-	-	..	..	..	5	..	..
Kvinnor	-	-	-	-	..	..	..	..	..	..
Män	-	-	-	-	..	..	..	..	..	..
Guatemala	7	8	8	9	10	7	..	..	..	..
Kvinnor	..	..	..	..	..	..	..	..	..	..
Män	..	..	..	..	..	..	..	..	..	..
Mexiko	21	33	36	38	54	80	86	85	101	89
Kvinnor	9	16	19	20	32	57	52	45	55	51
Män	12	17	17	18	22	23	34	40	46	38
Nicaragua	-	-	-	..	5	5	7	..	..	..
Kvinnor	-	-	-	..	..	..	..	..	..	..
Män	-	-	-	..	..	..	..	..	..	..
Panama	-	..	..	..	5	..	..	..	..	..
Kvinnor	-	..	..	..	..	..	..	..	..	..
Män	-	..	..	..	..	..	..	..	..	..
El Salvador	6	..	..	..	..	..	..	..	-	..
Kvinnor	..	..	..	..	..	..	..	..	-	..
Män	..	..	..	..	..	..	..	..	-	..
USA	5 593	5 589	5 241	4 847	4 117	3 697	3 736	3 783	3 870	3 886
Kvinnor	2 816	2 913	2 744	2 650	2 304	2 071	2 041	2 058	2 108	2 133
Män	2 777	2 676	2 497	2 197	1 813	1 626	1 695	1 725	1 762	1 753
<b>Sydamerika</b>	<b>375</b>	<b>343</b>	<b>291</b>	<b>279</b>	<b>322</b>	<b>317</b>	<b>381</b>	<b>407</b>	<b>403</b>	<b>391</b>
Kvinnor	203	187	169	163	179	197	218	242	245	232
Män	172	156	122	116	143	120	163	165	158	159
Argentina	31	31	30	24	31	47	55	78	77	76
Kvinnor	13	14	17	12	15	24	29	41	37	38
Män	18	17	13	12	16	23	26	37	40	38
Bolivia	25	22	12	16	14	14	11	12	15	28
Kvinnor	17	13	..	10	9	..	..	..	..	18
Män	8	9	..	6	5	..	..	..	..	10
Brasilien	8	6	9	13	17	23	51	34	34	20
Kvinnor	..	..	..	8	..	8	16	12	16	10
Män	..	..	..	5	..	15	35	22	18	10
Chile	251	238	196	189	208	185	204	203	198	193
Kvinnor	135	132	113	111	123	120	126	132	129	120
Män	116	106	83	78	85	65	78	71	69	73
Colombia	16	8	6	..	..	5	9	12	19	17
Kvinnor	8	..	..	..	..	..	..	6	10	7
Män	8	..	..	..	..	..	..	6	9	10
Ecuador	..	..	..	..	6	-	..	..	-	..
Kvinnor	..	..	..	..	..	-	..	..	-	..
Män	..	..	..	..	..	-	..	..	-	..



**12. (forts.)**

Geografiskt område										
Land <sup>1</sup>	98/99	99/00	00/01	01/02	02/03	03/04	04/05	05/06	06/07	07/08
Kön										
Pakistan	-	-	..	..	..	..	..	..	6	5
Kvinnor	-	-	..	..	..	..	..	..	..	..
Män	-	-	..	..	..	..	..	..	..	..
Saudiarabien	-	-	..	..	6	11	18	21	23	19
Kvinnor	-	-	..	..	..	..	..	..	..	..
Män	-	-	..	..	..	..	..	..	..	..
Singapore	50	57	58	55	90	96	99	127	161	168
Kvinnor	16	18	23	13	21	36	33	51	63	73
Män	34	39	35	42	69	60	66	76	98	95
Syrien	..	..	..	..	18	5	..	8	11	14
Kvinnor	..	..	..	..	13	..	..	..	6	5
Män	..	..	..	..	5	..	..	..	5	9
Thailand	13	21	14	17	30	38	62	82	103	103
Kvinnor	..	..	..	..	6	9	16	20	37	39
Män	..	..	..	..	24	29	46	62	66	64
Taiwan	7	8	8	11	16	14	21	21	24	36
Kvinnor	..	..	..	..	..	..	..	..	8	8
Män	..	..	..	..	..	..	..	..	16	28
Vietnam	..	-	..	..	..	..	6	8	8	8
Kvinnor	..	-	..	..	..	..	..	..	..	..
Män	..	-	..	..	..	..	..	..	..	..
<b>Oceanien</b>	<b>1 137</b>	<b>1 635</b>	<b>1 985</b>	<b>2 662</b>	<b>3 147</b>	<b>3 007</b>	<b>2 637</b>	<b>2 269</b>	<b>2 103</b>	<b>1 988</b>
Kvinnor	589	869	1 068	1 411	1 625	1 656	1 464	1 285	1 257	1 197
Män	548	766	917	1 251	1 522	1 351	1 173	984	846	791
Australien	1 038	1 491	1 819	2 447	2 870	2 706	2 392	2 049	1 899	1 820
Kvinnor	536	791	969	1 282	1 471	1 487	1 315	1 149	1 130	1 091
Män	502	700	850	1 165	1 399	1 219	1 077	900	769	729
Nya Zeeland	98	144	168	216	277	303	245	222	206	165
Kvinnor	53	78	99	130	154	170	149	137	129	104
Män	45	66	69	86	123	133	96	85	77	61
<b>Okänt</b>	-	-	-	<b>1</b>	-	<b>1</b>	-	-	-	-
Kvinnor	-	-	-	1	-	-	-	-	-	-
Män	-	-	-	-	-	1	-	-	-	-
<b>FREE MOVERS</b>	<b>20 230</b>	<b>21 267</b>	<b>21 354</b>	<b>22 155</b>	<b>22 233</b>	<b>20 373</b>	<b>19 891</b>	<b>19 484</b>	<b>19 196</b>	<b>18 912</b>
Kvinnor	12 644	13 515	13 723	14 237	14 261	13 201	12 769	12 265	12 036	11 812
Män	7 586	7 752	7 631	7 918	7 972	7 172	7 122	7 219	7 160	7 100
<b>Norden utom Sverige</b>	<b>1 427</b>	<b>1 635</b>	<b>1 692</b>	<b>1 843</b>	<b>1 904</b>	<b>1 900</b>	<b>1 961</b>	<b>2 252</b>	<b>2 527</b>	<b>2 501</b>
Kvinnor	844	975	1 024	1 148	1 217	1 230	1 342	1 535	1 738	1 719
Män	583	660	668	695	687	670	619	717	789	782
Danmark	599	705	809	978	1 098	1 199	1 370	1 551	1 765	1 802
Kvinnor	382	462	534	659	741	814	971	1 102	1 263	1 287
Män	217	243	275	319	357	385	399	449	502	515
Finland	230	247	228	224	211	165	132	173	177	177
Kvinnor	110	124	107	103	96	80	69	84	85	82
Män	120	123	121	121	115	85	63	89	92	95
Island	24	18	17	18	19	20	12	14	17	19
Kvinnor	15	11	10	10	11	13	..	..	12	14
Män	9	7	7	8	8	7	..	..	5	5
Norge	574	665	639	624	577	516	447	514	569	505
Kvinnor	337	378	374	376	369	323	293	338	378	337
Män	237	287	265	248	208	193	154	176	191	168

**12. (forts.)**

Geografiskt område										
Land <sup>1</sup>	98/99	99/00	00/01	01/02	02/03	03/04	04/05	05/06	06/07	07/08
Kön										
<b>EU27 utom Norden</b>	<b>11 559</b>	<b>12 127</b>	<b>12 305</b>	<b>12 607</b>	<b>12 917</b>	<b>11 631</b>	<b>11 243</b>	<b>10 373</b>	<b>9 715</b>	<b>9 370</b>
Kvinnor	8 034	8 517	8 717	8 834	8 954	8 106	7 761	7 077	6 556	6 304
Män	3 525	3 610	3 588	3 773	3 963	3 525	3 482	3 296	3 159	3 066
Österrike	249	199	175	176	170	161	124	94	94	79
Kvinnor	183	143	125	126	121	102	81	68	66	56
Män	66	56	50	50	49	59	43	26	28	23
Belgien	81	74	70	55	44	53	50	38	55	54
Kvinnor	56	50	44	33	25	36	35	21	33	31
Män	25	24	26	22	19	17	15	17	22	23
Bulgarien	5	..	..	..	..	6	7	8	7	7
Kvinnor	..	..	..	..	..	..	..	..	..	..
Män	..	..	..	..	..	..	..	..	..	..
Cypern	5	..	..	..	..	..	..	..	5	..
Kvinnor	..	..	..	..	..	..	..	..	..	..
Män	..	..	..	..	..	..	..	..	..	..
Tjeckien	54	48	56	46	49	52	57	59	92	117
Kvinnor	28	23	28	20	18	23	24	22	36	43
Män	26	25	28	26	31	29	33	37	56	74
Tyskland	608	568	499	598	620	571	575	541	524	507
Kvinnor	401	393	351	397	388	368	373	354	352	338
Män	207	175	148	201	232	203	202	187	172	169
Estland	12	12	9	14	6	9	10	14	11	9
Kvinnor	5	7	..	8	..	..	..	6	5	..
Män	7	5	..	6	..	..	..	8	6	..
Spanien	2 312	2 704	3 097	3 492	3 283	2 754	2 443	2 124	1 674	1 372
Kvinnor	1 569	1 830	2 129	2 438	2 262	1 962	1 709	1 498	1 200	1 029
Män	743	874	968	1 054	1 021	792	734	626	474	343
Frankrike	2 232	2 114	2 140	1 962	1 788	1 496	1 406	1 234	979	873
Kvinnor	1 691	1 636	1 640	1 527	1 363	1 116	1 040	927	730	662
Män	541	478	500	435	425	380	366	307	249	211
Storbritannien och Nordirland	4 609	4 836	4 522	4 372	5 060	4 771	4 538	4 246	4 139	3 965
Kvinnor	3 093	3 277	3 111	2 922	3 398	3 232	3 065	2 811	2 759	2 623
Män	1 516	1 559	1 411	1 450	1 662	1 539	1 473	1 435	1 380	1 342
Grekland	81	83	60	78	97	99	93	99	81	70
Kvinnor	73	72	50	62	81	81	72	76	64	48
Män	8	11	10	16	16	18	21	23	17	22
Ungern	100	116	105	104	123	139	202	260	282	360
Kvinnor	49	64	56	56	69	81	123	162	163	212
Män	51	52	49	48	54	58	79	98	119	148
Irland	197	235	245	231	187	187	184	156	124	102
Kvinnor	155	195	197	184	150	145	131	118	88	76
Män	42	40	48	47	37	42	53	38	36	26
Italien	597	681	810	962	987	876	975	809	775	711
Kvinnor	479	534	640	707	740	666	751	636	591	554
Män	118	147	170	255	247	210	224	173	184	157
Litauen	..	..	..	5	..	..	..	..	6	6
Kvinnor	..	..	..	..	..	..	..	..	..	..
Män	..	..	..	..	..	..	..	..	..	..
Lettland	-	..	..	..	..	..	5	9	18	34
Kvinnor	-	..	..	..	..	..	..	..	6	17
Män	-	..	..	..	..	..	..	..	12	17
Malta	155	208	242	291	304	211	217	163	123	79
Kvinnor	105	151	181	217	214	161	160	113	92	66
Män	50	57	61	74	90	50	57	50	31	13

**12. (forts.)**

Geografiskt område										
Land <sup>1</sup>										
Kön	98/99	99/00	00/01	01/02	02/03	03/04	04/05	05/06	06/07	07/08
Nederländerna	162	156	170	144	157	158	157	146	159	169
Kvinnor	110	106	114	103	105	98	97	93	102	104
Män	52	50	56	41	52	60	60	53	57	65
Polen	93	71	87	94	103	123	185	335	519	702
Kvinnor	51	38	50	56	53	59	88	158	247	354
Män	42	33	37	38	50	64	97	177	272	348
Portugal	14	23	32	44	34	36	54	29	25	23
Kvinnor	9	..	18	24	24	22	39	22	15	..
Män	5	..	14	20	10	14	15	7	10	..
Rumänien	58	45	29	30	30	38	45	58	64	129
Kvinnor	17	12	11	12	11	16	20	23	26	59
Män	41	33	18	18	19	22	25	35	38	70
Slovakien	..	..	..	..	..	..	5	15	30	49
Kvinnor	..	..	..	..	..	..	..	..	21	31
Män	..	..	..	..	..	..	..	..	9	18
<b>Europa utom EU27 och Norden</b>	<b>442</b>	<b>411</b>	<b>419</b>	<b>407</b>	<b>390</b>	<b>381</b>	<b>403</b>	<b>433</b>	<b>483</b>	<b>431</b>
Kvinnor	253	231	239	246	226	233	232	235	251	220
Män	189	180	180	161	164	148	171	198	232	211
Bosnien och Hercegovina	10	17	18	14	16	21	18	17	16	18
Kvinnor	..	11	12	9	10	16	12	11	10	10
Män	..	6	6	5	6	5	6	6	6	8
Vitryssland	..	..	..	..	-	..	..	-	..	..
Kvinnor	..	..	..	..	-	..	..	-	..	..
Män	..	..	..	..	-	..	..	-	..	..
Schweiz	259	243	225	199	202	192	200	219	267	300
Kvinnor	164	152	152	140	135	136	132	130	152	156
Män	95	91	73	59	67	56	68	89	115	144
Serbien och Montenegro	-	-	-	-	-	-	22	21	28	-
Kvinnor	-	-	-	-	-	-	10	10	13	-
Män	-	-	-	-	-	-	12	11	15	-
Kroatien	15	13	9	12	7	10	12	12	22	20
Kvinnor	..	..	..	..	..	..	7	..	12	12
Män	..	..	..	..	..	..	5	..	10	8
Monaco	15	18	23	26	22	19	20	17	16	13
Kvinnor	8	9	11	14	12	13	12	6	5	..
Män	7	9	12	12	10	6	8	11	11	..
Ryssland	111	95	124	143	123	112	108	120	89	54
Kvinnor	47	37	50	67	53	48	47	55	36	23
Män	64	58	74	76	70	64	61	65	53	31
Turkiet	6	5	6	5	6	8	10	14	27	13
Kvinnor	..	..	..	..	..	..	..	..	18	..
Män	..	..	..	..	..	..	..	..	9	..
Ukraina	6	5	..	..	6	5	10	10	12	9
Kvinnor	..	..	..	..	..	..	..	..	..	..
Män	..	..	..	..	..	..	..	..	..	..
Jugoslavien	14	9	5	..	7	9	-	-	-	-
Kvinnor	8	..	..	..	..	..	-	-	-	-
Män	6	..	..	..	..	..	-	-	-	-
<b>Afrika</b>	<b>53</b>	<b>59</b>	<b>42</b>	<b>65</b>	<b>62</b>	<b>65</b>	<b>74</b>	<b>93</b>	<b>125</b>	<b>146</b>
Kvinnor	34	31	28	47	44	50	54	64	75	85
Män	19	28	14	18	18	15	20	29	50	61
Egypten	19	13	12	20	20	25	22	35	43	41
Kvinnor	..	7	..	15	..	20	..	27	27	26
Män	..	6	..	5	..	5	..	8	16	15

**12. (forts.)**

Geografiskt område										
Land <sup>1</sup>										
Kön	98/99	99/00	00/01	01/02	02/03	03/04	04/05	05/06	06/07	07/08
Kenya	-	..	..	..	..	..	..	..	..	5
Kvinnor	-	..	..	..	..	..	..	..	..	..
Män	-	..	..	..	..	..	..	..	..	..
Tunisien	-	..	..	..	..	-	..	..	5	7
Kvinnor	-	..	..	..	..	-	..	..	..	..
Män	-	..	..	..	..	-	..	..	..	..
Tanzania	-	-	-	-	..	..	..	6	..	-
Kvinnor	-	-	-	-	..	..	..	..	..	-
Män	-	-	-	-	..	..	..	..	..	-
Sydafrika	31	39	25	39	32	29	37	40	34	42
Kvinnor	14	19	15	28	21	21	25	25	21	25
Män	17	20	10	11	11	8	12	15	13	17
Zimbabwe	-	-	-	-	..	-	-	-	29	39
Kvinnor	-	-	-	-	..	-	-	-	14	20
Män	-	-	-	-	..	-	-	-	15	19
<b>Nordamerika</b>	<b>5 382</b>	<b>5 291</b>	<b>4 890</b>	<b>4 558</b>	<b>3 806</b>	<b>3 375</b>	<b>3 371</b>	<b>3 429</b>	<b>3 541</b>	<b>3 570</b>
Kvinnor	2 740	2 809	2 621	2 542	2 188	1 949	1 897	1 897	1 974	1 980
Män	2 642	2 482	2 269	2 016	1 618	1 426	1 474	1 532	1 567	1 590
Kanada	112	116	115	139	134	164	162	174	172	168
Kvinnor	63	70	64	79	71	100	96	106	103	96
Män	49	46	51	60	63	64	66	68	69	72
Costa Rica	..	..	..	..	6	5	..	8	5	..
Kvinnor	..	..	..	..	..	..	..	..	..	..
Män	..	..	..	..	..	..	..	..	..	..
Kuba	16	17	11	16	13	11	11	9	..	..
Kvinnor	..	6	6	9	..	..	5	..	..	..
Män	..	11	5	7	..	..	6	..	..	..
Grenada	-	-	-	-	..	..	..	5	..	..
Kvinnor	-	-	-	-	..	..	..	..	..	..
Män	-	-	-	-	..	..	..	..	..	..
Guatemala	7	8	7	9	10	7	..	..	..	..
Kvinnor	..	..	..	..	..	..	..	..	..	..
Män	..	..	..	..	..	..	..	..	..	..
Mexiko	8	8	9	15	17	14	14	12	14	16
Kvinnor	..	..	..	8	8	..	7	..	6	8
Män	..	..	..	7	9	..	7	..	8	8
El Salvador	6	..	..	..	..	..	..	..	-	..
Kvinnor	..	..	..	..	..	..	..	..	-	..
Män	..	..	..	..	..	..	..	..	-	..
USA	5 225	5 132	4 733	4 362	3 614	3 161	3 162	3 208	3 331	3 367
Kvinnor	2 659	2 720	2 533	2 434	2 083	1 817	1 779	1 767	1 851	1 863
Män	2 566	2 412	2 200	1 928	1 531	1 344	1 383	1 441	1 480	1 504
<b>Sydamerika</b>	<b>359</b>	<b>315</b>	<b>268</b>	<b>252</b>	<b>277</b>	<b>260</b>	<b>280</b>	<b>320</b>	<b>319</b>	<b>312</b>
Kvinnor	194	176	155	150	165	162	171	195	194	188
Män	165	139	113	102	112	98	109	125	125	124
Argentina	30	24	23	20	18	28	31	50	57	58
Kvinnor	12	10	12	9	9	15	18	26	25	28
Män	18	14	11	11	9	13	13	24	32	30
Bolivia	22	20	12	14	14	11	10	12	14	23
Kvinnor	14	13	..	8	9	..	..	..	..	15
Män	8	7	..	6	5	..	..	..	..	8
Brasilien	5	..	5	9	11	17	22	18	18	12
Kvinnor	..	..	..	..	..	5	7	8	8	6
Män	..	..	..	..	..	12	15	10	10	6



**12. (forts.)**

Geografiskt område										
Land <sup>1</sup>										
Kön	98/99	99/00	00/01	01/02	02/03	03/04	04/05	05/06	06/07	07/08
Saudiarabien	-	-	..	..	6	11	18	21	23	19
Kvinnor	-	-	..	..	..	..	..	..	..	..
Män	-	-	..	..	..	..	..	..	..	..
Singapore	9	11	10	6	10	14	12	22	27	33
Kvinnor	..	6	5	..	..	..	5	12	11	14
Män	..	5	5	..	..	..	7	10	16	19
Syrien	..	..	..	..	18	5	..	8	11	12
Kvinnor	..	..	..	..	13	..	..	..	6	5
Män	..	..	..	..	5	..	..	..	5	7
Thailand	12	18	10	10	15	20	37	50	58	63
Kvinnor	..	..	..	..	..	..	..	8	18	16
Män	..	..	..	..	..	..	..	42	40	47
Taiwan	..	5	..	..	10	6	11	16	9	12
Kvinnor	..	..	..	..	..	..	..	..	..	..
Män	..	..	..	..	..	..	..	..	..	..
<b>Oceanien</b>	<b>848</b>	<b>1 279</b>	<b>1 637</b>	<b>2 352</b>	<b>2 775</b>	<b>2 628</b>	<b>2 222</b>	<b>1 928</b>	<b>1 685</b>	<b>1 572</b>
Kvinnor	461	696	891	1 238	1 433	1 449	1 230	1 083	1 006	971
Män	387	583	746	1 114	1 342	1 179	992	845	679	601
Australien	785	1 180	1 504	2 170	2 554	2 395	2 048	1 767	1 550	1 461
Kvinnor	422	639	814	1 128	1 312	1 320	1 120	980	920	897
Män	363	541	690	1 042	1 242	1 075	928	787	630	564
Nya Zeeland	62	99	135	183	221	235	174	163	137	110
Kvinnor	39	57	77	111	121	130	110	104	88	73
Män	23	42	58	72	100	105	64	59	49	37
<b>Okänt</b>	-	-	-	<b>1</b>	-	<b>1</b>	-	-	-	-
Kvinnor	-	-	-	1	-	-	-	-	-	-
Män	-	-	-	-	-	1	-	-	-	-
<b>UTBYTESSTUDENTER</b>	<b>4 253</b>	<b>4 444</b>	<b>4 100</b>	<b>4 050</b>	<b>4 244</b>	<b>4 683</b>	<b>4 979</b>	<b>4 892</b>	<b>5 066</b>	<b>4 832</b>
Kvinnor	2 367	2 474	2 300	2 299	2 335	2 633	2 798	2 771	2 922	2 778
Män	1 886	1 970	1 800	1 751	1 909	2 050	2 181	2 121	2 144	2 054
<b>Norden utom Sverige</b>	<b>335</b>	<b>344</b>	<b>299</b>	<b>230</b>	<b>286</b>	<b>316</b>	<b>314</b>	<b>364</b>	<b>340</b>	<b>380</b>
Kvinnor	195	224	212	159	184	201	201	243	237	271
Män	140	120	87	71	102	115	113	121	103	109
Danmark	121	130	113	75	112	110	123	142	146	161
Kvinnor	70	87	78	50	70	75	81	101	98	110
Män	51	43	35	25	42	35	42	41	48	51
Finland	58	67	74	67	71	85	61	72	62	61
Kvinnor	33	44	47	43	41	55	34	47	41	47
Män	25	23	27	24	30	30	27	25	21	14
Island	26	22	18	13	25	40	50	47	28	42
Kvinnor	21	16	..	..	20	25	28	28	22	25
Män	5	6	..	..	5	15	22	19	6	17
Norge	130	125	95	75	78	81	80	105	105	120
Kvinnor	71	77	71	55	53	46	58	69	76	91
Män	59	48	24	20	25	35	22	36	29	29
<b>EU27 utom Norden</b>	<b>2 802</b>	<b>2 759</b>	<b>2 419</b>	<b>2 376</b>	<b>2 355</b>	<b>2 526</b>	<b>2 568</b>	<b>2 406</b>	<b>2 440</b>	<b>2 181</b>
Kvinnor	1 666	1 645	1 448	1 431	1 389	1 501	1 554	1 441	1 497	1 349
Män	1 136	1 114	971	945	966	1 025	1 014	965	943	832
Österrike	136	164	123	120	139	147	180	132	140	96
Kvinnor	71	96	75	74	83	92	98	73	68	52
Män	65	68	48	46	56	55	82	59	72	44
Belgien	103	85	69	49	52	36	76	72	73	68
Kvinnor	70	53	43	28	32	20	49	49	45	43
Män	33	32	26	21	20	16	27	23	28	25





**12. (forts.)**

Geografiskt område										
Land <sup>1</sup>										
Kön	98/99	99/00	00/01	01/02	02/03	03/04	04/05	05/06	06/07	07/08
<b>Europa utom EU27 och</b>										
<b>Norden</b>	<b>68</b>	<b>78</b>	<b>89</b>	<b>93</b>	<b>105</b>	<b>135</b>	<b>134</b>	<b>144</b>	<b>155</b>	<b>158</b>
Kvinnor	25	32	34	51	49	69	56	60	79	75
Män	43	46	55	42	56	66	78	84	76	83
Schweiz	59	72	81	80	92	100	97	115	110	124
Kvinnor	21	29	30	41	41	50	37	47	59	57
Män	38	43	51	39	51	50	60	68	51	67
Ryssland	8	..	8	11	12	32	32	15	17	15
Kvinnor	..	..	..	..	7	19	15	..	..	..
Män	..	..	..	..	5	13	17	..	..	..
Turkiet	-	..	-	..	..	..	..	14	28	19
Kvinnor	-	..	-	..	..	..	..	9	16	14
Män	-	..	-	..	..	..	..	5	12	5
<b>Afrika</b>	<b>19</b>	<b>20</b>	<b>34</b>	<b>36</b>	<b>42</b>	<b>85</b>	<b>125</b>	<b>135</b>	<b>120</b>	<b>115</b>
Kvinnor	18	13	26	22	26	63	81	100	91	91
Män	1	7	8	14	16	22	44	35	29	24
Egypten	..	-	..	..	..	5	..	-	-	5
Kvinnor	..	-	..	..	..	..	..	-	-	..
Män	..	-	..	..	..	..	..	-	-	..
Kenya	..	-	-	..	..	..	15	6	..	7
Kvinnor	..	-	-	..	..	..	..	..	..	..
Män	..	-	-	..	..	..	..	..	..	..
Mocambique	-	-	..	-	-	..	7	..	-	-
Kvinnor	-	-	..	-	-	..	..	..	-	-
Män	-	-	..	-	-	..	..	..	-	-
Namibia	-	-	-	..	5	5	5	..	..	..
Kvinnor	-	-	-	..	..	..	..	..	..	..
Män	-	-	-	..	..	..	..	..	..	..
Tanzania	..	..	7	6	8	15	13	36	27	14
Kvinnor	..	..	..	..	..	..	..	..	21	..
Män	..	..	..	..	..	..	..	..	6	..
Uganda	..	-	-	..	-	..	5	..	8	13
Kvinnor	..	-	-	..	-	..	..	..	..	..
Män	..	-	-	..	-	..	..	..	..	..
Sydafrika	12	18	22	17	21	44	66	67	67	65
Kvinnor	..	11	17	9	10	28	36	37	49	47
Män	..	7	5	8	11	16	30	30	18	18
Zambia	-	-	-	6	..	5	7	6	6	6
Kvinnor	-	-	-	..	..	..	..	..	..	..
Män	-	-	-	..	..	..	..	..	..	..
<b>Nordamerika</b>	<b>636</b>	<b>757</b>	<b>776</b>	<b>781</b>	<b>769</b>	<b>869</b>	<b>905</b>	<b>936</b>	<b>934</b>	<b>898</b>
Kvinnor	307	341	354	385	380	446	448	497	478	490
Män	329	416	422	396	389	423	457	439	456	408
Kanada	248	267	230	230	209	241	239	257	285	287
Kvinnor	141	134	126	137	126	136	135	153	158	166
Män	107	133	104	93	83	105	104	104	127	121
Kuba	-	-	-	-	-	..	-	5	..	7
Kvinnor	-	-	-	-	-	..	-	..	..	..
Män	-	-	-	-	-	..	-	..	..	..
Mexiko	13	25	27	24	37	66	73	73	87	73
Kvinnor	5	12	13	13	24	46	46	37	49	43
Män	8	13	14	11	13	20	27	36	38	30
Nicaragua	-	-	-	..	..	..	6	..	..	-
Kvinnor	-	-	-	..	..	..	..	..	..	-
Män	-	-	-	..	..	..	..	..	..	-



**12. (forts.)**

Geografiskt område										
Land <sup>1</sup>	98/99	99/00	00/01	01/02	02/03	03/04	04/05	05/06	06/07	07/08
Kön										
Malaysia	..	..	..	..	..	..	7	6	7	8
Kvinnor	..	..	..	..	..	..	..	..	..	..
Män	..	..	..	..	..	..	..	..	..	..
Filippinerna	..	..	..	-	-	5	..	..	8	..
Kvinnor	..	..	..	-	-	..	..	..	..	..
Män	..	..	..	-	-	..	..	..	..	..
Pakistan	-	-	..	-	-	..	-	..	6	..
Kvinnor	-	-	..	-	-	..	-	..	..	..
Män	-	-	..	-	-	..	-	..	..	..
Singapore	41	46	48	49	82	83	88	105	136	136
Kvinnor	9	12	18	13	19	33	28	39	54	59
Män	32	34	30	36	63	50	60	66	82	77
Thailand	..	..	..	7	15	19	25	33	45	40
Kvinnor	..	..	..	..	6	7	12	12	19	23
Män	..	..	..	..	9	12	13	21	26	17
Taiwan	..	..	..	7	9	9	14	12	16	24
Kvinnor	..	..	..	..	..	..	..	..	6	6
Män	..	..	..	..	..	..	..	..	10	18
Vietnam	-	-	..	..	-	-	..	5	6	6
Kvinnor	-	-	..	..	-	-	..	..	..	..
Män	-	-	..	..	-	-	..	..	..	..
<b>Oceanien</b>	<b>293</b>	<b>360</b>	<b>355</b>	<b>376</b>	<b>411</b>	<b>400</b>	<b>434</b>	<b>356</b>	<b>426</b>	<b>422</b>
Kvinnor	130	175	179	201	210	213	245	210	255	231
Män	163	185	176	175	201	187	189	146	171	191
Australien	256	314	320	333	351	331	362	294	356	365
Kvinnor	115	154	157	177	176	173	205	174	214	199
Män	141	160	163	156	175	158	157	120	142	166
Nya Zeeland	37	46	35	43	60	69	72	62	70	55
Kvinnor	15	21	22	24	34	40	40	36	41	31
Män	22	25	13	19	26	29	32	26	29	24

<sup>1</sup> Länder med minst 5 studenter särredovisas. För länder redovisas inte uppdelning på kön om antalet understiger 5 personer

### 13. Utresande free movers i högskoleutbildning läsåren 1998/99-2007/08 efter SUN-inriktning och kön

13. Students travelling abroad for higher education, academic year 1998/99-2007/08 by field of education and sex

SUN-inriktning Kön	98/99	99/00	00/01	01/02	02/03	03/04	04/05	05/06	06/07	07/08
<b>FREE MOVERS</b>	<b>20 230</b>	<b>21 267</b>	<b>21 354</b>	<b>22 155</b>	<b>22 233</b>	<b>20 373</b>	<b>19 891</b>	<b>19 484</b>	<b>19 196</b>	<b>18 912</b>
Kvinnor	12 644	13 515	13 723	14 237	14 261	13 201	12 769	12 265	12 036	11 812
Män	7 586	7 752	7 631	7 918	7 972	7 172	7 122	7 219	7 160	7 100
Allmän utbildning	993	930	1 048	1 160	1 588	1 552	1 305	1 184	1 011	977
Kvinnor	638	608	684	607	850	880	742	671	604	586
Män	355	322	364	553	738	672	563	513	407	391
Pedagogik och lärarutbildning	2 880	2 939	2 914	152	153	140	150	159	164	149
Kvinnor	1 981	1 999	2 002	109	112	110	108	113	125	110
Män	899	940	912	43	41	30	42	46	39	39
Humaniora och konst	7 608	7 749	7 851	11 000	10 780	9 460	9 305	8 537	7 764	7 005
Kvinnor	5 411	5 577	5 671	7 826	7 658	6 706	6 436	5 733	5 167	4 689
Män	2 197	2 172	2 180	3 174	3 122	2 754	2 869	2 804	2 597	2 316
Samhällsvetenskap, juridik, handel, adm.	4 294	4 797	4 706	5 216	5 324	5 053	4 808	4 729	4 830	4 933
Kvinnor	2 281	2 649	2 618	2 997	3 066	2 971	2 790	2 759	2 831	2 921
Män	2 013	2 148	2 088	2 219	2 258	2 082	2 018	1 970	1 999	2 012
Naturvetenskap, matematik och data	1 038	1 160	1 120	1 047	1 053	892	771	695	642	608
Kvinnor	468	500	508	482	490	432	373	345	333	298
Män	570	660	612	565	563	460	398	350	309	310
Teknik och tillverkning	1 649	1 761	1 805	659	718	659	610	597	594	610
Kvinnor	790	884	968	259	290	290	274	279	276	280
Män	859	877	837	400	428	369	336	318	318	330
Lant- och skogsbruk samt djursjukvård	129	135	137	136	169	191	240	316	373	382
Kvinnor	103	109	117	115	146	167	214	269	320	347
Män	26	26	20	21	23	24	26	47	53	35
Hälso- och sjukvård samt social omsorg	937	892	830	1 068	1 224	1 397	1 654	2 073	2 542	2 940
Kvinnor	535	596	538	717	827	947	1 120	1 351	1 627	1 838
Män	402	296	292	351	397	450	534	722	915	1 102
Tjänster	914	1 023	1 045	632	601	563	553	732	795	811
Kvinnor	562	669	677	391	385	354	339	449	479	460
Män	352	354	368	241	216	209	214	283	316	351
Okänd	-	-	-	1 441	1 301	941	910	898	888	853
Kvinnor	-	-	-	956	859	639	633	590	524	511
Män	-	-	-	485	442	302	277	308	364	342

## 14. Utresande utbytesstudenter i högskoleutbildning läsåren 1998/99-2007/08 fördelade efter universitet/högskola och kön

14. Exchange students travelling abroad for higher education, academic year 1998/99-2007/08, by university/higher education institution and sex

Universitet/högskola <sup>1</sup> Kön	98/99	99/00	00/01	01/02	02/03	03/04	04/05	05/06	06/07	07/08
<b>Utbytesstudenter totalt</b>	<b>4 253</b>	<b>4 444</b>	<b>4 100</b>	<b>4 050</b>	<b>4 244</b>	<b>4 683</b>	<b>4 979</b>	<b>4 892</b>	<b>5 066</b>	<b>4 832</b>
Kvinnor	2 367	2 474	2 300	2 299	2 335	2 633	2 798	2 771	2 922	2 778
Män	1 886	1 970	1 800	1 751	1 909	2 050	2 181	2 121	2 144	2 054
<b>Universitet</b>										
Uppsala universitet	531	536	483	437	477	511	543	521	554	585
Kvinnor	287	286	280	249	254	271	306	301	314	308
Män	244	250	203	188	223	240	237	220	240	277
Lunds universitet	692	715	570	495	614	645	635	692	705	627
Kvinnor	377	385	344	286	367	369	356	386	429	350
Män	315	330	226	209	247	276	279	306	276	277
Göteborgs universitet	264	217	195	206	189	202	234	288	253	259
Kvinnor	161	144	121	130	109	105	142	180	137	149
Män	103	73	74	76	80	97	92	108	116	110
Stockholms universitet	220	246	158	172	114	166	198	254	271	280
Kvinnor	136	160	100	107	63	109	125	166	169	180
Män	84	86	58	65	51	57	73	88	102	100
Umeå universitet	217	187	214	156	162	136	172	193	208	191
Kvinnor	143	138	144	102	92	89	96	118	125	111
Män	74	49	70	54	70	47	76	75	83	80
Linköpings universitet	213	241	262	225	300	295	264	245	296	336
Kvinnor	79	101	134	101	141	143	133	102	152	171
Män	134	140	128	124	159	152	131	143	144	165
Karolinska institutet	119	161	155	139	153	141	185	158	190	175
Kvinnor	83	107	112	86	104	101	122	122	144	140
Män	36	54	43	53	49	40	63	36	46	35
Kungl. Tekniska högskolan	260	279	304	252	291	326	325	300	303	292
Kvinnor	74	86	90	95	88	121	136	113	129	114
Män	186	193	214	157	203	205	189	187	174	178
Chalmers tekniska högskola	125	125	120	134	176	168	208	180	211	187
Kvinnor	34	34	39	35	59	64	62	62	74	67
Män	91	91	81	99	117	104	146	118	137	120
Luleå tekniska universitet	126	115	98	111	131	150	109	101	78	91
Kvinnor	55	52	37	44	52	67	42	50	27	30
Män	71	63	61	67	79	83	67	51	51	61
Handelshögskolan i Stockholm	124	132	130	108	131	124	141	136	137	148
Kvinnor	41	40	34	44	54	53	65	58	57	71
Män	83	92	96	64	77	71	76	78	80	77
Sveriges lantbruksuniversitet	35	96	56	70	50	82	66	67	73	64
Kvinnor	27	60	35	45	25	61	42	48	47	46
Män	8	36	21	25	25	21	24	19	26	18
Karlstads universitet	79	135	120	116	92	126	80	86	92	91
Kvinnor	54	88	67	66	52	83	47	58	58	56
Män	25	47	53	50	40	43	33	28	34	35
Mittuniversitetet	116	97	117	94	64	50	63	63	42	69
Kvinnor	76	64	69	62	45	33	38	49	39	54
Män	40	33	48	32	19	17	25	14	3	15
Växjö universitet	197	226	189	202	258	244	309	246	269	192
Kvinnor	134	131	118	128	150	158	195	137	159	119
Män	63	95	71	74	108	86	114	109	110	73
Örebro universitet	112	101	85	113	126	119	140	128	107	96
Kvinnor	60	66	50	77	91	75	87	78	66	60
Män	52	35	35	36	35	44	53	50	41	36

**14. (forts.)**

Universitet/högskola <sup>1</sup> Kön	98/99	99/00	00/01	01/02	02/03	03/04	04/05	05/06	06/07	07/08
<b>Högskolor med vetenskapsområde</b>										
Blekinge tekniska högskola	33	23	30	24	3	18	13	10	24	3
Kvinnor	18	14	20	8	..	11	5	..	14	3
Män	15	9	10	16	..	7	8	..	10	-
Högskolan i Jönköping	215	234	242	263	253	418	415	421	412	350
Kvinnor	104	110	114	130	129	184	207	199	209	204
Män	111	124	128	133	124	234	208	222	203	146
Högskolan i Kalmar	56	41	42	71	58	90	110	72	81	119
Kvinnor	51	36	33	54	42	66	73	50	54	84
Män	5	5	9	17	16	24	37	22	27	35
Malmö högskola	55	48	36	73	68	66	131	128	119	142
Kvinnor	47	37	27	61	59	53	84	92	81	95
Män	8	11	9	12	9	13	47	36	38	47
Mälardalens högskola	25	46	17	19	22	66	64	50	84	67
Kvinnor	11	29	9	9	8	31	42	32	47	45
Män	14	17	8	10	14	35	22	18	37	22
<b>Övriga högskolor</b>										
Gymnastik- och idrottshögskolan	-	-	-	-	-	-	..	..	5	3
Kvinnor	-	-	-	-	-	-	..	-	..	..
Män	-	-	-	-	-	-	-	..	..	..
Högskolan i Borås	39	34	26	26	32	60	70	63	91	65
Kvinnor	24	24	19	23	26	43	49	53	75	58
Män	15	10	7	3	6	17	21	10	16	7
Högskolan Dalarna	56	30	51	57	40	20	48	30	26	22
Kvinnor	39	22	34	35	25	15	24	16	14	14
Män	17	8	17	22	15	5	24	14	12	8
Högskolan på Gotland	-	4	-	-	3	13	15	9	17	19
Kvinnor	-	..	-	-	..	9	10	6	8	12
Män	-	..	-	-	..	4	5	3	9	7
Högskolan i Gävle	48	53	78	52	47	39	29	29	37	31
Kvinnor	32	35	55	24	28	19	17	17	24	19
Män	16	18	23	28	19	20	12	12	13	12
Högskolan i Halmstad	44	58	61	75	52	53	68	81	111	88
Kvinnor	25	24	33	35	27	29	39	45	69	49
Män	19	34	28	40	25	24	29	36	42	39
Högskolan Kristianstad	28	18	24	18	17	25	28	28	19	21
Kvinnor	24	13	11	7	8	21	16	14	11	11
Män	4	5	13	11	9	4	12	14	8	10
Högskolan i Skövde	88	88	77	76	55	75	73	54	38	43
Kvinnor	56	56	53	57	31	55	54	32	25	28
Män	32	32	24	19	24	20	19	22	13	15
Högskolan Väst	30	30	26	21	31	25	10	20	20	4
Kvinnor	24	22	16	12	17	16	4	14	16	4
Män	6	8	10	9	14	9	6	6	4	-
Lärarhögskolan i Stockholm	56	23	18	44	40	24	23	37	38	9
Kvinnor	49	19	15	34	31	20	..	29	28	..
Män	7	4	3	10	9	4	..	8	10	..
Södertörns högskola	28	65	85	137	152	131	149	129	81	96
Kvinnor	21	55	65	103	124	107	113	88	63	76
Män	7	10	20	34	28	24	36	41	18	20

**14. (forts.)**

Universitet/högskola <sup>1</sup> Kön	98/99	99/00	00/01	01/02	02/03	03/04	04/05	05/06	06/07	07/08
<b>Konstnärliga högskolor</b>										
Danshögskolan	-	-	-	3	..	8	-	5	..	..
Kvinnor	-	-	-	3	..	8	-	..	..	..
Män	-	-	-	-	-	-	-	..	-	-
Konstfack	-	-	-	19	5	20	27	25	26	28
Kvinnor	-	-	-	12	..	11	16	13	18	20
Män	-	-	-	7	..	9	11	12	8	8
Kungl. Konsthögskolan	-	..	..	-	4	4	..	..	..	9
Kvinnor	-	-	-	-	..	..	..	-	..	..
Män	-	..	..	-	..	..	-	..	..	..
Kungl. Musikhögskolan i Stockholm	-	-	7	13	11	15	12	10	17	20
Kvinnor	-	-	3	8	5	9	9	4	8	10
Män	-	-	4	5	6	6	3	6	9	10
Beckmans Designhögskola	-	-	-	-	-	-	..	4	..	-
Kvinnor	-	-	-	-	-	-	-	..	..	-
Män	-	-	-	-	-	-	..	..	-	-
<b>Övr enskilda utbildningsanordnare</b>										
Ersta Sköndal högskola	..	9	..	-	6	6	-	3	10	-
Kvinnor	..	..	..	-	6	6	-	3	10	-
Män	..	..	-	-	-	-	-	-	-	-
Röda Korsets Högskola	-	-	-	8	12	14	9	..	7	3
Kvinnor	-	-	-	8	..	10	9	..	7	..
Män	-	-	-	-	..	4	-	-	-	..
Sophiahemmet Högskola	-	-	-	7	4	7	10	19	10	6
Kvinnor	-	-	-	..	4	..	10	..	10	6
Män	-	-	-	..	-	..	-	..	-	-
Teologiska Högskolan, Stockholm	-	-	..	-	..	3	..	3	..	-
Kvinnor	-	-	..	-	..	..	..	..	..	-
Män	-	-	..	-	-	..	-	..	..	-

<sup>1</sup> Lärosäten med minst 3 studenter särredovisas



**15. Utresande utbytesstudenter läsåren 1998/99-2007/08 efter utbytesprogram och kön**

15. Exchange students travelling abroad for higher education, academic year 1998/99-2007/08 by exchange programme and sex

Utbytesprogram Kön	98/99	99/00	00/01	01/02	02/03	03/04	04/05	05/06	06/07	07/08
<b>UTBYTESSTUDENTER</b>	<b>4 253</b>	<b>4 444</b>	<b>4 100</b>	<b>4 050</b>	<b>4 244</b>	<b>4 683</b>	<b>4 979</b>	<b>4 892</b>	<b>5 066</b>	<b>4 832</b>
Kvinnor	2 367	2 474	2 300	2 299	2 335	2 633	2 798	2 771	2 922	2 778
Män	1 886	1 970	1 800	1 751	1 909	2 050	2 181	2 121	2 144	2 054
<b>Bilaterala program</b>	<b>1 266</b>	<b>1 487</b>	<b>1 456</b>	<b>1 525</b>	<b>1 685</b>	<b>1 994</b>	<b>2 287</b>	<b>2 269</b>	<b>2 524</b>	<b>2 473</b>
Kvinnor	571	692	677	745	791	1 025	1 135	1 168	1 346	1 274
Män	695	795	779	780	894	969	1 152	1 101	1 178	1 199
<b>EU-program</b>	<b>2 706</b>	<b>2 684</b>	<b>2 409</b>	<b>2 353</b>	<b>2 367</b>	<b>2 479</b>	<b>2 525</b>	<b>2 388</b>	<b>2 334</b>	<b>2 124</b>
Kvinnor	1 631	1 604	1 455	1 434	1 414	1 473	1 544	1 450	1 432	1 319
Män	1 075	1 080	954	919	953	1 006	981	938	902	805
<b>Nordplus</b>	<b>290</b>	<b>287</b>	<b>250</b>	<b>192</b>	<b>227</b>	<b>245</b>	<b>217</b>	<b>284</b>	<b>266</b>	<b>275</b>
Kvinnor	170	183	176	134	155	152	142	186	185	202
Män	120	104	74	58	72	93	75	98	81	73

## Fakta om statistiken

---

### Detta omfattar statistiken

Statistiken om internationell mobilitet i högskolan omfattar antalet utländska studenter som kommer till Sverige för att studera samt svenska studenter som åker utomlands för att studera. Dessa två grupper kallas för inresande studenter och utresande studenter. Redovisningen avser utbildning på grundnivå och avancerad nivå (tidigare högskolans grundutbildning). Statistiken om inresande studenter omfattar det totala antalet inresande studenter på grundnivå och avancerad nivå och därav för första gången i svensk högskoleutbildning, dvs. högskolenybörjare. Statistiken om utresande studenter avser endast det totala antalet studenter som reser utomlands för att studera.

Undersökningsperioden är läsåren 1998/99 till 2007/08, men fokus på det senaste läsåret.

Studerande i högskoleutbildning på grundnivå och avancerad nivå är de som är förstagångsregistrerade på en kurs och de som är fortsättningsregistrerade på kurs som löper över flera terminer. Studenter som avbryter studierna inom tre veckor betraktas inte som registrerade. Högskolenybörjare är den som för första gången är registrerad på grundnivå eller avancerad nivå.

### Definitioner och förklaringar

#### Inresande studenter

Gruppen inresande studenter består av utbytesstudenter som deltar i ett utbytesprogram vid svenska universitet och högskolor samt studenter som anordnar sina studier i Sverige på egen hand, s.k. free movers. Med free movers avses personer som beviljats uppehållstillstånd för studier och där beslutet om uppehållstillstånd är fattat mindre än två år innan studierna påbörjades, utrikes födda som invandrat mindre än sex månader innan studiestarten och övriga personer som saknar uppgift om svenskt personnummer i högskolornas studieadministrativa system.

#### Utresande studenter

De utresande studenterna består av studenter som deltar i ett utbytesprogram som anordnas av svenska och utländska universitet och högskolor samt studenter som haft studiemedel från Centrala studiestödsnämnden (CSN) för studier utomlands och som anordnat sina studier utomlands på egen hand. Hos CSN finns även information om utbytesstudenter men om dessa inte finns med i universitets- och högskoleregistret ingår de inte i redovisningen.

#### Nettoantal/nettoräkning

Både de inresande och utresande studenterna kan ha olika bakgrund under ett och samma läsår. Anledningen är att en person kan vara utbytesstudent den ena terminen och sedan free mover den andra eller tvärtom. Totalt redovisas studenten endast en gång per läsår vilket leder till att de enskilda grupperna i vissa fall inte går att summera till en korrekt totalsumma.

#### Utbytesstudent

Med utbytesstudent avses personer som deltar i ett utbytesprogram vid universitet och högskolor. Uppgiften om utbytesstudenter rapporteras av högskolorna sedan 1996, via deras studiedokumentationssystem. För närvarande har ett mindre antal små högskolor inte detta dokumentationssystem, varför uppgifter från dessa saknas. De högskolor som inte rapporterar in via detta dokumentationssystem (i första hand de konstnärliga högskolorna) har inte markerat ut vilka som är utbytesstudenter förrän under de senaste åren. I de fall när utbytesstudenterna inte är markerade saknas uppgifterna om dessa.

**Free movers**

Med free movers avses:

- Personer som angivit studier som grund för bosättning hos Migrationsverket och där beslutet om uppehållstillstånd är fattat mindre än två år innan studierna påbörjades
- Utrikes födda som invandrat mindre än sex månader innan studiestarten
- Övriga som saknar ett svenskt personnummer i högskolornas studiedokumentationssystem

**Land**

- För utbytesstudenterna avses det land som utbytet sker med
- För free mover-studenterna som angivit studier som grund för bosättning hos Migrationsverket och där beslutet om uppehållstillstånd är fattat mindre än två år innan studierna påbörjades avses personens medborgarskapsland. För free mover-studenterna som invandrat mindre än sex månader innan studiestarten avses persons födelseland.

**Utbytesprogram**

EU-program är program som EU har inrättat för att göra det lättare för studenter att studera utomlands och ge dem chansen att lära sig språk och upptäcka nya kulturer. Det mest kända är Erasmusprogrammet för studier i Europa, men det finns också andra program som gör det möjligt att studera i USA, Kanada, Japan, Australien eller Nya Zeeland.

Bilaterala program är bilaterala samarbetsavtal mellan svenska och utländska universitet och högskolor. Avtalens syfte är att befrämja samarbetet inom undervisningen och forskningen.

Nordplus är Nordiska ministerrådets ramprogram för samarbete mellan de nordiska och baltiska länderna. Genom Nordplus stöds rörlighet, utbyten och nätverk mellan de fem nordiska länderna, de självstyrande områdena Grönland, Färöarna och Åland, samt de baltiska länderna Estland, Lettland och Litauen.

**Tabellkommentarer**

Värdet noll har i tabellerna ersatts med (-). Små värden skall tolkas med försiktighet. Enskilda celler med värden som understiger 3, i vissa tabeller 5, har ersatts med tecknet (..). Detta gäller även i fall där uppgifter inte finns tillgängliga. I fall där uppgift inte kan förekomma används tecknet (.)

**Så görs statistiken**

Uppgifter om studerande på grundnivå och avancerad nivå (tidigare högskolans grundutbildning) är hämtade ur universitets- och högskoleregistret. Detta register är totalräknat och omfattar samtliga registrerade studenter i landet. Registret är "levande", dvs. det uppdateras kontinuerligt av SCB efter rapportering från universitet och högskolor. Från universitets- och högskoleregistret hämtas uppgifter om kön, ålder, studieinriktning, högskola, utbytesprogram och land för utbytesstudenter.

Då det förekommer att en student studerar vid mer än en högskola nettoräknas tabellerna. En studerande som t.ex. läser på två högskolor är redovisad på varje högskola men vid summering av totala antalet studenter endast en gång. Det är därför inte möjligt att summera de separata delsummorna i tabellerna till en korrekt totalsumma. Detta innebär också att man vid beräkning av procent inte kan summera upp andelarna till 100 procent.

Det har skett organisatoriska förändringar av högskolorna mellan läsåren 1998/99 och 2007/08. Vissa högskolor har gått samman och några högskolor

har fått status som universitet. Vid redovisning på högskolenivå redovisas högskolorna under den kategori de befinner sig idag.

Uppgifter om personens födelse-land är hämtade från registret över totalbefolkningen. I detta register finns alla personer som är folkbokförda i landet. Folkbokföring ska göras av dem som avser att vistas minst 12 månader i Sverige.

Uppgiften om uppehållstillstånd kommer från Migrationsverket. Som en del av SCB:s register över totalbefolkningen finns speciella uppgifter för immigranter från utomnordiska länder. Den uppgift som används i officiell statistik fr.o.m. produktionsåret 2002 är grund för bosättning i Sverige. Uppgifterna lämnas av immigranter med utomnordiskt medborgarskap till Migrationsverket vid ansökan om uppehållstillstånd i Sverige och översänds till SCB två gånger per år.

För att få uppehållstillstånd som studerande måste du:

- visa att du är antagen till en utbildning och att du ska studera i Sverige
- försäkra att du har din försörjning tryggad och att du inte kommer att belasta det svenska socialförsäkringssystemet
- ha heltäckande sjukförsäkring som gäller i Sverige

## Statistikens tillförlitlighet

Universitets- och högskoleregistret grundas på totalundersökningar. Det finns anledning att anta att de uppgifter som redovisas håller hög kvalitet. De kommer till stor del ursprungligen från universitetens/högskolornas studieadministrativa register, som även ligger till grund för årsredovisningar och i förlängningen påverkar universitetens/högskolornas anslag.

Uppdelningen av free movers på land har vissa brister. SCB saknar landuppgifter för en relativt stor andel av gruppen free movers. Anledningen är att studenter från övriga Norden inte behöver uppehållstillstånd för att bosätta sig i Sverige och det är troligt att många studenter från EU inte heller ansöker om uppehållstillstånd då de inte behöver tillståndet för att få resa in i landet. För att få resa in i landet behöver medborgare i EU/EES-länder bara ha ett giltigt pass eller identitetskort där medborgarskap framgår. De som vill stanna i landet längre än tre månader måste ha ett uppehållstillstånd och kan ansöka om det antingen enligt EES-avtalet eller enligt svenska regler. I och med att man bara behöver ett uppehållstillstånd om man ska stanna längre än tre månader finns risken att många inte ansöker överhuvudtaget. Detta innebär att antalet free movers från Norden och EU är underskattat.

## Bra att veta

Detta statistiska meddelande (SM) är det första i en ny serie om internationell studentmobilitet inom högskolan.

Vissa uppgifter om inresande studenter har tidigare publicerats i Statistiska meddelanden serie UF 19.

I Högskoleverkets årsrapport finns ett avsnitt om internationell studentmobilitet.

## **Annan statistik**

Mer information om statistiken om studenter och examina i högskoleutbildning på grundnivå och avancerad nivå och dess kvalitet ges i en särskild Beskrivning av statistiken på SCB:s webbplats, [www.scb.se](http://www.scb.se).

## In English

---

### Summary

#### **International mobility among students increases**

The number of students who cross Sweden's borders has increased significantly over the last ten years. This applies to both Swedish students who travel abroad to study and foreign students who come to Sweden to study. These students comprise those who are exchange students and those who arrange their studies in the country on their own (free movers).

In the 2007/08 academic year, 24 000 Swedes studied abroad through exchange programs or on their own with financial aid from the Swedish National Board of Student Aid. The number of people who study abroad has fluctuated between 24 000 and 26 000 students since 1998/99. During the same period of time, the number of those coming to Sweden to study has tripled and amounted to 31 000 people in the 2007/08 academic year. On average, this is an increase of 13 percent per year. As a result, foreign students coming to Sweden outnumber Swedes travelling abroad to study.

Concerning the distribution of women and men, 45 percent of those coming to Sweden to study were women while 55 percent were men. Among those Swedes travelling abroad to study, 61 percent were women and 39 percent were men.

#### **Difference in study time among free movers and exchange students**

Most of those coming to Sweden studied for one or two terms in Sweden. However, the difference between exchange students and free movers was considerable. The percentage of exchange students who only studied for one term was significantly higher than among free movers.

Most of those Swedes who studied abroad also studied for one or two terms. Free movers study three or more terms abroad than exchange students do. Consequently, more and more free movers obtain most or all of their education abroad.

#### **More students from abroad study in Sweden first time**

Of the 31 000 foreign students who studied at universities and institutions of higher education during the 2007/08 academic year, 21 700 people studied at Swedish schools for the first time. This is an increase of 13 percent compared to the previous academic year. Because of this significant rise of foreign students, these people now account for a greater share of all newly enrolled students in Sweden than before. The proportion of foreign students has increased from 11 percent in the 1998/99 academic year to 25 percent in the 2007/08 academic year.

#### **Most of the foreign exchange students from Germany**

Of the nearly 12 000 newly enrolled exchange students at Swedish universities and institutions of higher education in the 2007/08 academic year, nearly 80 percent were from Europe. North America and Asia followed. The largest single countries were Germany, France and Spain. Besides the European countries, which clearly dominate in exchange programmes, many exchange students were from the US.

Of the approximately 9 500 students who came to Sweden as free movers in 2007/08, one third were from Asia. Most of these students were from China and Pakistan. Nearly all the free movers from Pakistan were men. However, information about country is missing for about 40 percent of the free movers who

began in 2007/08, since people from the Nordic countries and the EU do not need a residence permit to travel to Sweden.

### **Many foreign students at the Royal Institute of Technology**

Lund University and the Royal Institute of Technology had the most foreign students, or 2 000 each. The universities of Uppsala, Linköping and Gothenburg followed with close to 1 500 foreign students each, and Stockholm University and Blekinge Institute of Technology with about 1 000 each. Over the last ten years, the number of foreign students has increased the most at the Royal Institute of Technology, followed by Lund University.

### **Fewer Swedes study abroad**

In the 2007/08 academic year, 24 000 Swedes studied abroad through exchange programs or on their own with financial aid from the Swedish National Board of Student Aid. This was 2 percent less than the previous academic year, and the number of those studying abroad has decreased over the last five years. Compared to the previous year, the number of exchange students has dropped by 5 percent while the number of students who arrange studies on their own has fallen by 1 percent.

### **Many Swedes studying in Europe**

Nearly two out of three Swedes who study abroad study in Europe. The leading countries for studies are the UK, Denmark and Spain. However, increasingly more people are choosing to study in Asia. During the 2007/08 academic year, 1 700 Swedes were studying in Asia, which is more than twice the number of students five years ago.

The UK and the US are the largest recipient countries of Swedish students in the 2007/08 academic year. These countries were followed by Denmark, Australia, Spain and France. However, the students' countries of choice have changed over time. Fewer go to Australia, the US and France now than previously, while the number of those going to Denmark, Poland and China has increased.

### **Humanities and the arts most common subjects for students travelling abroad**

Nearly one third of all those who studied abroad on their own chose the humanities and the arts during the 2007/08 academic year. The next most popular subjects for these students were social sciences, law, trade and administration.

## List of tables

Explanation of symbols	22
1 A. Students from abroad in Swedish higher education, academic year 2003/04-2007/08 by number of registered terms in Sweden and sex	23
1 B. Students travelling abroad for higher education, academic year 2003/04-2007/08 by number of registered terms abroad and sex	24
2 A. Students from abroad in Swedish higher education for first time academic year 1998/99-2007/08 by age and sex	25
2 B. Students from abroad in Swedish higher education, academic year 1998/99-2007/08, by age and sex	27
3 A. Students from abroad in Swedish higher education for first time, academic year 1998/99-2007/08 by geographic area, country and sex	29
3 B. Students from abroad in Swedish higher education, academic year 1998/99-2007/08 by geographic area, country and sex	49
4 A. Students from abroad in Swedish higher education for first time academic year 1998/99-2007/08 by programme/course, field of education and sex	70
4 B. Students from abroad in Swedish higher education, academic year 1998/99-2007/08 by programme/course, field of education and sex	76
5 A. Students from abroad in Swedish higher education for first time, academic year 1998/99-2007/08 by university/higher education institution and sex	82
5 B. Students from abroad in Swedish higher education, academic year 1998/99-2007/08 by university/higher education institution and sex	90
6 A. Exchange students from abroad in Swedish higher education for first time, academic year 1998/99-2007/08, by exchange programme and sex	99
6 B. Exchange students from abroad in Swedish higher education, academic year 1998/99-2007/08, by exchange programme and sex.	99
7. Students from abroad, graduates in Swedish higher education for first time academic year 1998/99-2007/08 by age and sex	100
8. Students from abroad in Swedish higher education, graduates for first time, academic year 1998/99-2007/08 by field, degree and sex	102
9. Students from abroad in Swedish higher education, graduates for first time academic year 1998/99-2007/08 by university/higher education institution and sex	106
10. Students from abroad, graduates in Swedish higher education for first time, academic year 1998/99-2007/08 by geographic area, country and sex	112
11. Students travelling abroad for higher education, academic year 1998/99-2007/08 by age and sex	125
12. Students travelling abroad for higher education, academic year 1998/99-2007/08 by geographic area, country and sex	126
13. Students travelling abroad for higher education, academic year 1998/99-2007/08 by field of education and sex	141
14. Exchange students travelling abroad for higher education, academic year 1998/99-2007/08, by university/higher education institution and sex	142

15. Exchange students travelling abroad for higher education,  
academic year 1998/99-2007/08 by exchange programme and sex 145



## List of terms

Andel	Share, proportion
Antal	Number
Avancerad nivå	Second cycle
Examen	Degree
Examensgrupp	Group of degrees
Generell examen	General degree/qualification
Geografiskt område	Geographic area
Grundnivå	First cycle
Humaniora	Humanities
Högskola	Higher education institution
Högskoleexamen	Higher education qualification/ University diploma (in...)
Högskolenybörjare	New entrants
Högskoleutbildning	Higher education
Inresande studenter	Incoming students/ Students from abroad
Inriktning	Field of education
Juridik	Law
Kandidatexamen	Degree of Bachelor
Konstnärlig utbildning	Fine and applied arts
Kvinnor	Women
Kurs	Course
Kön	Sex
Land	Country
Lantbruk	Agriculture
Läsår	Academic year
Magisterexamen	Degree of master (One Year)
Magisterprogram	Master's programme (One Year)
Masterexamen	Degree of master (Two Years)
Masterprogram	Master's programme (Two Years)
Män	Men
Naturvetenskap	Natural science
Odontologi	Odontology
Område	Field
Procent	Per cent
Program	Programme
Program som leder till yrkesexamen	Professional degree programme
Registrerade studenter	Students enrolled
Samhällsvetenskap	Social and behavioural science
Samtliga	All, total
Skogsbruk	Forestry
Studerande	Student
Tabell	Table
Teknik	Technology
Teologi	Religion and theology
Totalt	Total
Undervisning	Teacher training
Universitet	University
Utbildning	Education
Utbytesstudent	Exchange student
Utresande studenter	Outgoing student/Students travelling abroad
Vård och omsorg	Health-related science
Ålder	Age